

Prägende Ereignisse

- international
- regional
- national
- Medien

Medieninhaber und Herausgeber: Oö. Zukunftsakademie • Redaktion: Dr. M. Fischbacher, Mag. G. Karl-Hanst • Illustrationen: J. Caoile/Retusche, C. Kitzmüller, M. Trauner, J. Ortner • Layout: J. Ortner, Abt. Presse | DTP-Center [2017570] • DVR: 0069264 • Stand: November 2017



Fact Sheet Jugendgenerationen

Jede Generation hat ihre Jugend – jede Jugendgeneration hat ihren eigenen Erfahrungshintergrund und Vorstellungen eines gelungenen Lebens und einer guten Zukunft. Das wertschätzende Verständnis dieser Generationenbilder ist wichtig, denn es bildet eine Basis für den Umgang mit jungen Menschen in verschiedenen Lebensbereichen, beispielsweise in Bildung und Ausbildung, in der Jugendarbeit, in der Wirtschaft oder in der Politik in Oberösterreich.

Den Jahrgängen einer Generation im Sinne dieses Fact Sheets ist gemeinsam, dass sie unter ähnlichen kulturellen, wirtschaftlichen, und technische Umfeldbedingungen aufwachsen und von den gleichen historischen Ereignissen beeinflusst werden.

Selbstverständlich lassen sich die einzelnen Angehörigen einer Generation nicht durch einige wenige Schlagwörter einheitlich charakterisieren. Eine idealtypische Beschreibung anhand bestimmter Merkmale scheint jedoch geeignet, die gesellschaftliche Entwicklung anhand von Unterschieden zwischen den Jugendgenerationen darzustellen.


Mit fachlicher Unterstützung der Abt. Statistik des Landes Oberösterreich hat die Oö. Zukunftsakademie das vorliegende Fact Sheet erstellt, das drei Infoseiten umfasst:

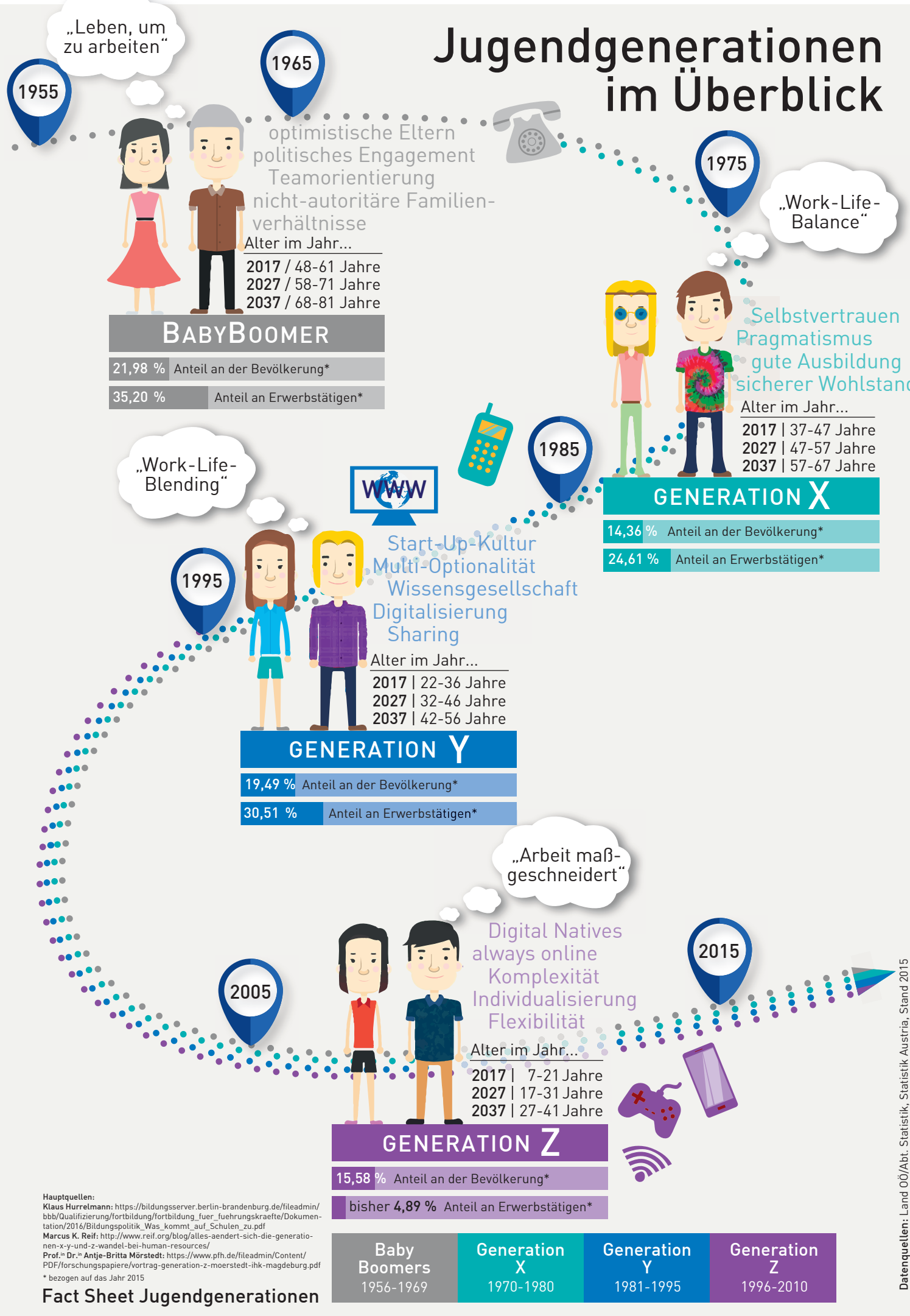
1. Jugendgenerationen im Überblick
Die erste Infografik skizziert die Bilder von Jugendgenerationen von den „Baby-Boomern“ bis zur „Generation Z“ anhand wichtiger Leitbegriffe und Werthaltungen, die dieser Generation in verschiedenen Studien zugeschrieben werden.

2. Leben in Oberösterreich
In der zweiten Infografik werden Lebensumgebungen dargestellt, in die junge Menschen in Oberösterreich je nach Geburtsjahrgang hineingeboren wurden wie zB durchschnittliches Erstheiratsalter, Kinderanzahl pro Frau, beliebteste Babynamen, Bildungsabschlüsse etc.

3. Prägende Ereignisse
In der dritten Infografik werden ausgewählte prägende Ereignisse und Entwicklungen auf internationaler, nationaler und regionaler Ebene im Überblick dargestellt, ergänzt durch Ereignisse im Bereich der Medien.

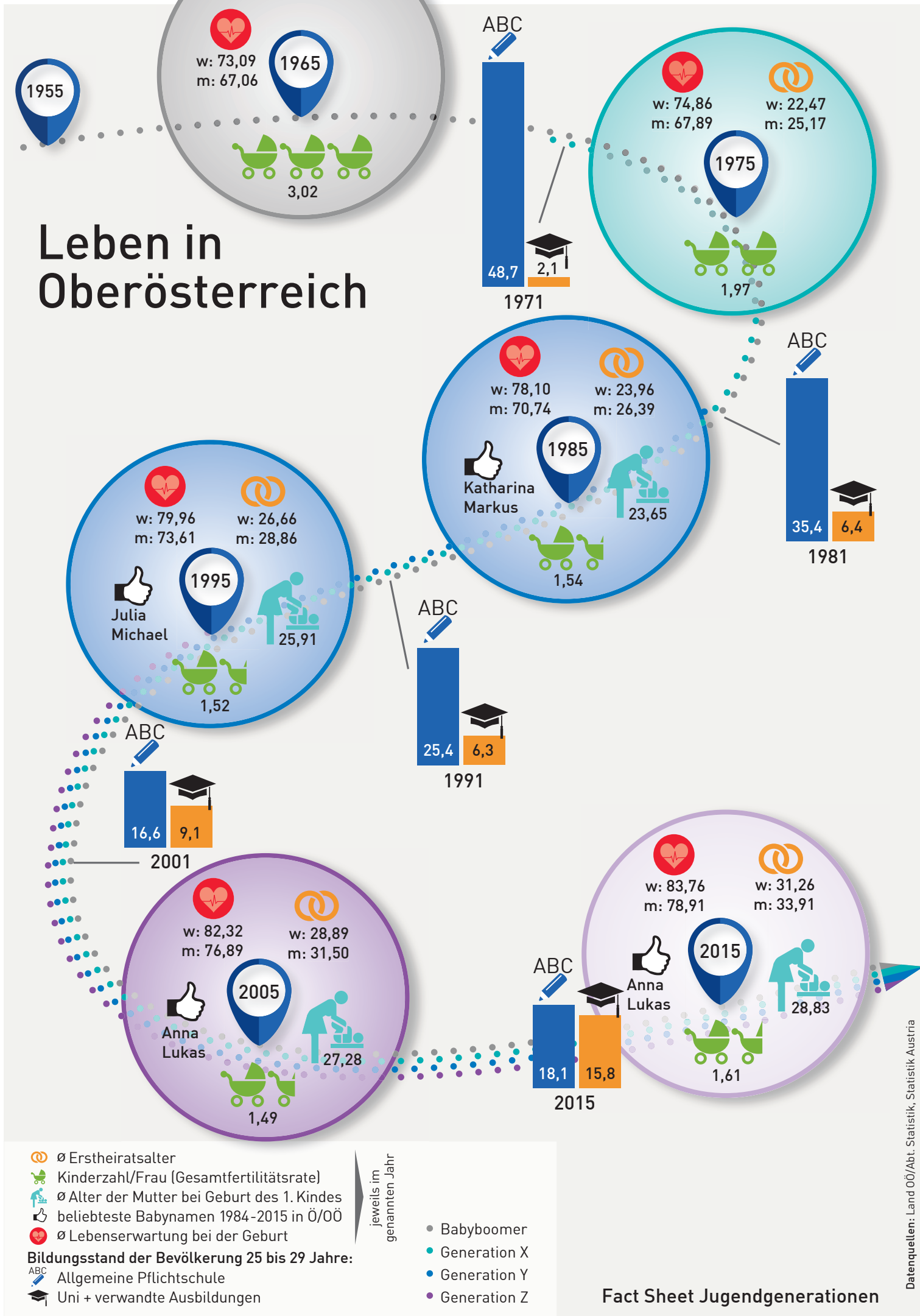
Dieses Fact Sheet soll den steten Wandel von Rahmenbedingungen und Einstellungen der jungen Menschen in Oberösterreich erkennbar machen und damit das bessere Verständnis für die Interessen und Bedürfnisse der jeweils anderen Generationen fördern.





Hauptquellen:
Klaus Hurrelmann: https://bildungsserver.berlin-brandenburg.de/fileadmin/bbb/Qualifizierung/fortbildung/fortbildung_fuer_fuehrungskraefte/Dokumentation/2016/Bildungspolitik_Was_kommt_auf_Schulen_zu.pdf
Marcus K. Reif: <http://www.reif.org/blog/alles-aendert-sich-die-generativen-x-y-und-z-wandel-bei-human-resources/>
Prof. Dr. Antje-Britta Mörsch: <https://www.pfh.de/fileadmin/Content/PDF/forschungspapiere/vortrag-generation-z-moerstedt-ihk-magdeburg.pdf>
* bezogen auf das Jahr 2015

Datenquellen: Land OÖ/Abt. Statistik, Statistik Austria, Stand 2015



@ Ø Erstheiratsalter
 👶 Kinderzahl/Frau (Gesamtfertilitätsrate)
 👤 Ø Alter der Mutter bei Geburt des 1. Kindes
 👍 beliebteste Babynamen 1984-2015 in Ö/Ö
 ❤️ Ø Lebenserwartung bei der Geburt
 Bildungstand der Bevölkerung 25 bis 29 Jahre:
 ABC Allgemeine Pflichtschule
 🎓 Uni + verwandte Ausbildungen

jeweils im genannten Jahr

- Babyboomer
- Generation X
- Generation Y
- Generation Z

Datenquellen: Land OÖ/Abt. Statistik, Statistik Austria