

In Kürze

- OÖ plus 13.162 unselbstständig Beschäftigte
- Arbeitslosenquote (ALQ) von 6,7 Prozent
- niedrigster Stellenandrang in Ried (Stellenandrangsziffer 1,5)
- 14.907 gemeldete offene Stellen - plus 29,5 Prozent gegenüber dem Vorjahresmonat

ÖsterreichNews

	2014	2015	2016	2017	2018	2019	Trend
ALQ (national)	8,4%	9,1%	9,1%	8,5%	7,9%	7,7%	i
ALQ (EUROSTAT)	5,6%	5,7%	6,0%	5,6%	5,4%	5,3%	i
BIP real (Veränd. zum Vorjahr)	0,8%	1,1%	1,5%	3,0%	3,0%	2,2%	n
F&E-Quote	3,09%	3,12%	3,12%	3,14%			h

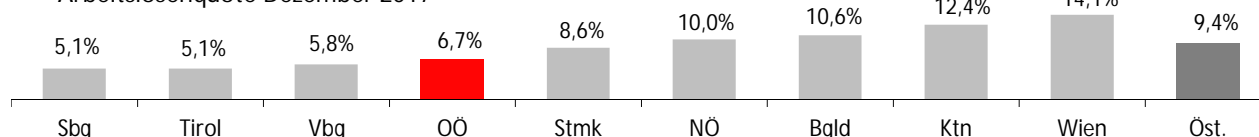
TourismusNews

Oktober 2017	OÖ	ΔVorjahr	Trend	Ö	ΔVorjahr	Trend
Ankünfte	238.247	10.434	h	2.857.067	107.870	h
Nächtigungen	581.745	2.767	h	7.787.937	182.731	h

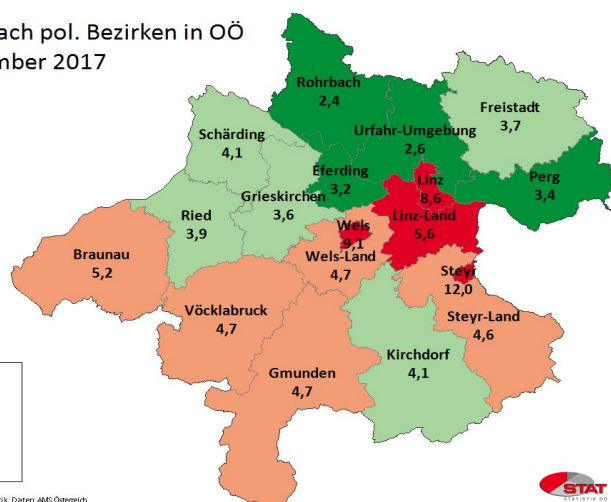
ArbeitsmarktNews

Dezember 2017	OÖ	ΔVorjahr	Trend	Ö	ΔVorjahr	Trend
unselbst. Beschäftigte vorläufig	644.000	13.162	h	3.646.000	80.724	h
ALQ	6,7%	-0,69	i	9,4%	-0,91	i
AL	46.576	-4.079	i	378.741	-31.688	i
AL Jugend	6.035	-1.284	i	40.791	-8.490	i
AL über 50J	13.509	-180	i	112.278	-2.295	i
Langzeit-AL	5.579	-345	i	57.896	-2.674	i
Offene Stellen	14.907	3.392	h	54.818	12.977	h


Arbeitslosenquote Dezember 2017



ALQ nach pol. Bezirken in OÖ November 2017



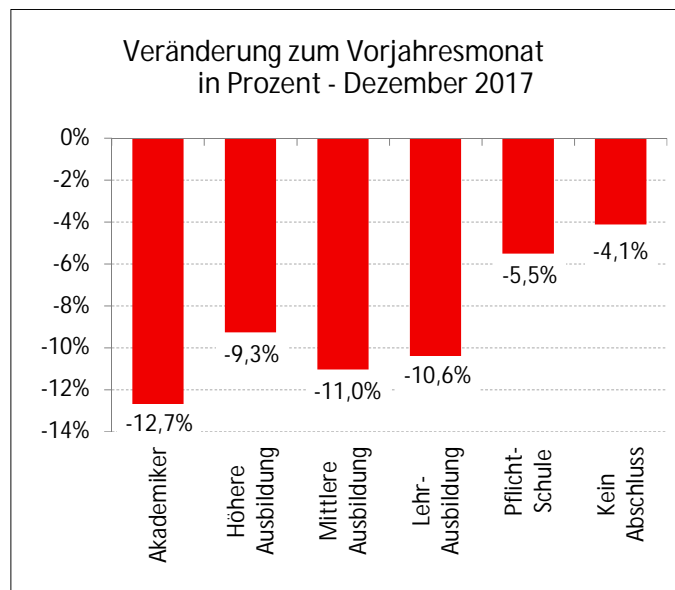
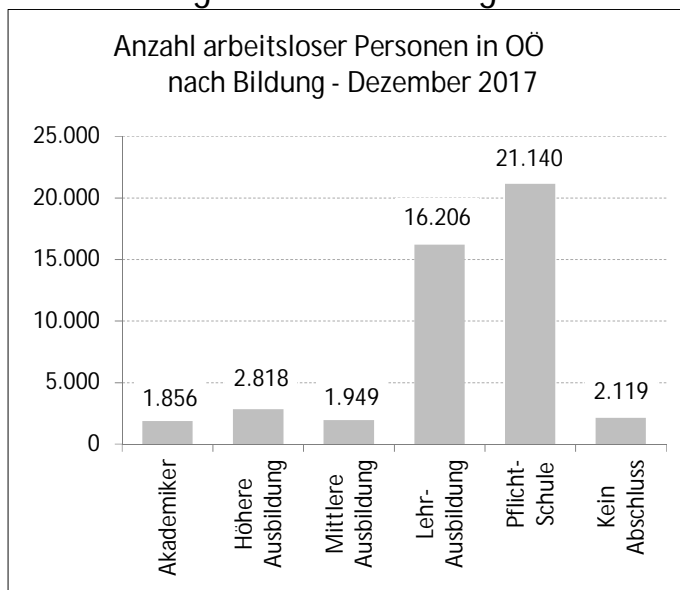
Veränderung der ALQ zum VJM nach pol. Bezirken in OÖ November 2017



Legende: AL=Arbeitslose, ALQ=Arbeitslosenquote, BIP=Bruttoinlandsprodukt, BRP=Bruttoregionalprodukt, F&E=Forschung&Entwicklung, Rang OÖ: Bundesländer, %-P=Prozentpunkte

Quelle: WIFO, AMS, HV, WKÖ; Statistik Austria

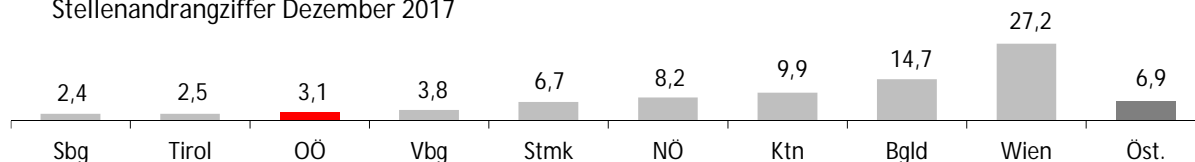
Arbeitslosigkeit nach Bildung



LehrlingsmarktNews

Dezember 2017	OÖ	ΔVorjahr	Trend	Ö	ΔVorjahr	Trend
Lehrstellensuchende	490	-116	i	6.340	-246	i
Offene Lehrstellen	1.033	269	h	4.273	882	h

Stellenandrangziffer Dezember 2017



Def.: Stellenandrangziffer ist die Anzahl der Arbeitslosen je gemeldeter offener Stelle

UnternehmensNews

Jahr 2016	OÖ	ΔVorjahr	Trend	Ö	ΔVorjahr	Trend
Neugründungen vorläufig	5.609	332	h	39.973	1.337	h
Wirtschaftskammermitglieder	94.324	2.216	h	633.683	14.480	h

SpecialNews

