

In Kürze

- OÖ plus 9.425 unselbstständig Beschäftigte
- Arbeitslosenquote (ALQ) von 5,0 Prozent
- niedrigster Stellenandrang in Ried (Stellenandrangsziffer 0,9)
- 16.585 gemeldete offene Stellen - plus 39,8 Prozent gegenüber dem Vorjahresmonat

ÖsterreichNews

	2013	2014	2015	2016	2017	2018	Trend
ALQ (national)	7,6%	8,4%	9,1%	9,1%	8,5%	8,1%	i
ALQ (EUROSTAT)	5,4%	5,6%	5,7%	6,0%	5,6%	5,4%	i
BIP real (Veränd. zum Vorjahr)	0,0%	0,8%	1,1%	1,5%	2,8%	2,8%	n
F&E-Quote	2,97%	3,09%	3,12%	3,12%	3,14%		h

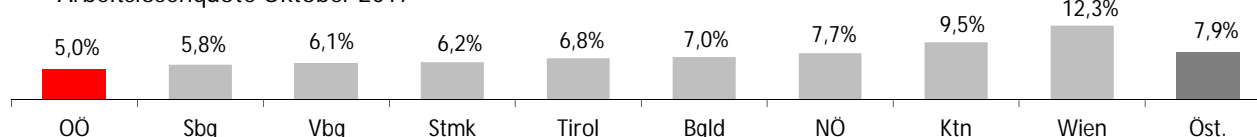
TourismusNews

August 2017	OÖ	ΔVorjahr	Trend	Ö	ΔVorjahr	Trend
Ankünfte	382.186	5.591	h	5.378.715	124.649	h
Nächtigungen	1.139.224	20.612	h	19.977.260	148.628	h


ArbeitsmarktNews

Oktober 2017	OÖ	ΔVorjahr	Trend	Ö	ΔVorjahr	Trend
unselbst. Beschäftigte vorläufig	658.000	9.425	h	3.676.000	64.916	h
ALQ	5,0%	-0,53	i	7,9%	-0,71	i
AL	34.304	-3.349	i	315.722	-25.057	i
AL Jugend	4.553	-1.073	i	34.884	-6.980	i
AL über 50J	10.623	-41	i	96.492	-636	i
Langzeit-AL	5.554	176	h	56.643	37	h
Offene Stellen	16.585	4.724	h	59.202	18.244	h


Arbeitslosenquote Oktober 2017



ALQ nach pol. Bezirken in OÖ
September 2017



Veränderung der ALQ zum VJM
nach pol. Bezirken in OÖ
September 2017

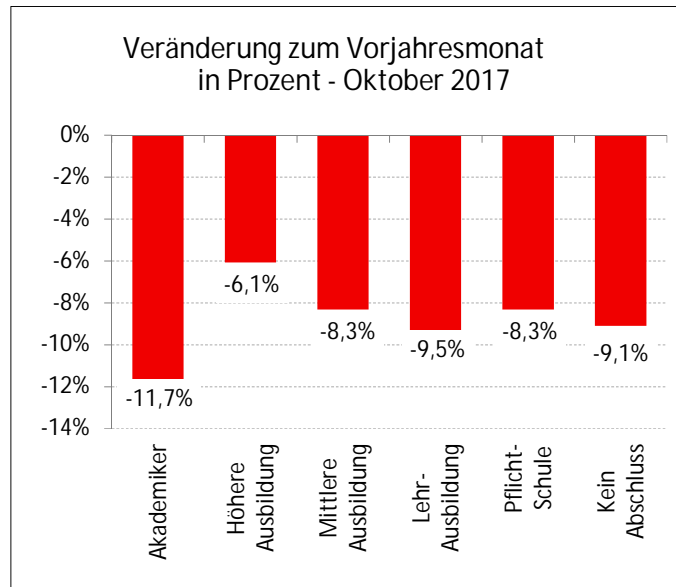
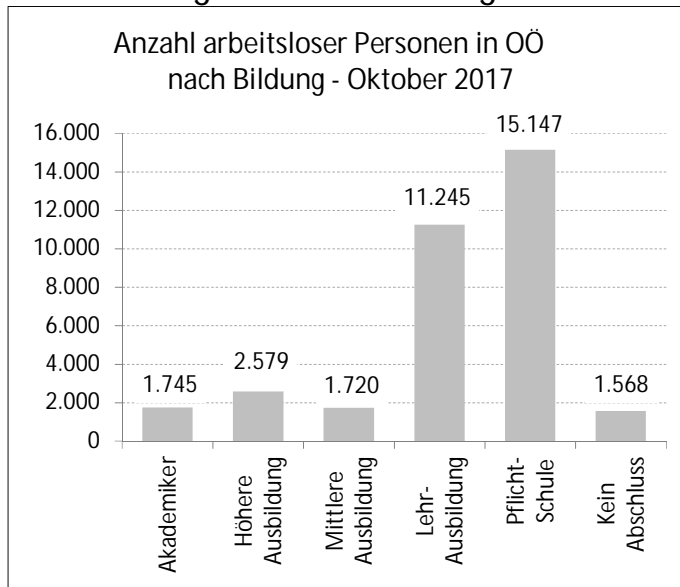


Legende: AL=Arbeitslose, ALQ=Arbeitslosenquote, BIP=Bruttoinlandsprodukt, BRP=Bruttoregionalprodukt, F&E=Forschung&Entwicklung, Rang OÖ: Bundesländer, %-P=Prozentpunkte

Quelle: WIFO, AMS, HV, WKO; Statistik Austria

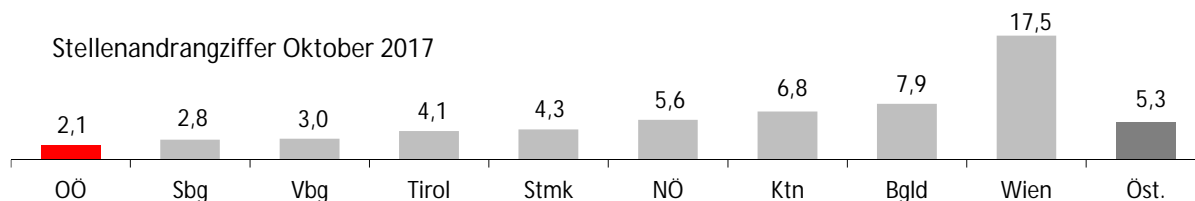


Arbeitslosigkeit nach Bildung



LehrlingsmarktNews

Oktober 2017	OÖ	ΔVorjahr	Trend	Ö	ΔVorjahr	Trend
Lehrstellensuchende	531	-100	i	6.794	-280	i
Offene Lehrstellen	1.074	118	h	5.429	766	h



Def.: Stellenandrangziffer ist die Anzahl der Arbeitslosen je gemeldeter offener Stelle

UnternehmensNews

Jahr 2016	OÖ	ΔVorjahr	Trend	Ö	ΔVorjahr	Trend
Neugründungen vorläufig	5.609	332	h	39.973	1.337	h
Wirtschaftskammermitglieder	94.324	2.216	h	633.683	14.480	h

SpecialNews

