

In Kürze

- OÖ plus 15.777 unselbstständig Beschäftigte
- Arbeitslosenquote (ALQ) von 4,7 Prozent
- niedrigster Stellenandrang in Ried (Stellenandrangsziffer 0,8)
- 20.162 gemeldete offene Stellen - plus 17,4 Prozent gegenüber dem Vorjahresmonat

ÖsterreichNews

	2014	2015	2016	2017	2018	2019	Trend 2017/18
ALQ (national)	8,4%	9,1%	9,1%	8,5%	7,6%	7,2%	i
ALQ (EUROSTAT)	5,6%	5,7%	6,0%	5,5%	5,1%	5,0%	i
BIP real (Veränd. zum Vorjahr)	0,8%	1,1%	1,5%	3,0%	3,2%	2,2%	h
F&E-Quote	3,09%	3,05%	3,15%	3,16%	3,19%		h

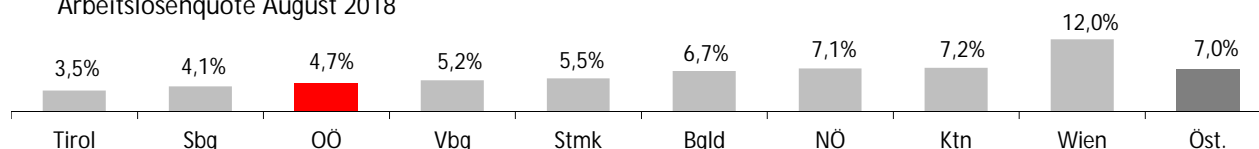
TourismusNews

Juni 2018	OÖ	ΔVorjahr	Trend	Ö	ΔVorjahr	Trend
Ankünfte	315.217	7.076	h	3.768.704	-99.425	i
Nächtigungen	768.025	4.316	h	10.784.025	-487.792	i


ArbeitsmarktNews

August 2018	OÖ	ΔVorjahr	Trend	Ö	ΔVorjahr	Trend
unselbst. Beschäftigte vorläufig	677.000	15.777	h	3.811.000	86.130	h
ALQ	4,7%	-0,69	i	7,0%	-0,69	i
AL	33.439	-4.284	i	288.186	-23.306	i
AL Jugend	4.705	-634	i	31.720	-4.293	i
AL über 50J	10.105	-1.005	i	88.452	-3.623	i
Langzeit-AL	4.419	-1.450	i	48.996	-9.433	i
Offene Stellen	20.162	2.995	h	79.354	17.486	h


Arbeitslosenquote August 2018



ALQ nach pol. Bezirken in OÖ Juli 2018



Veränderung der ALQ zum VJM nach pol. Bezirken in OÖ Juli 2018

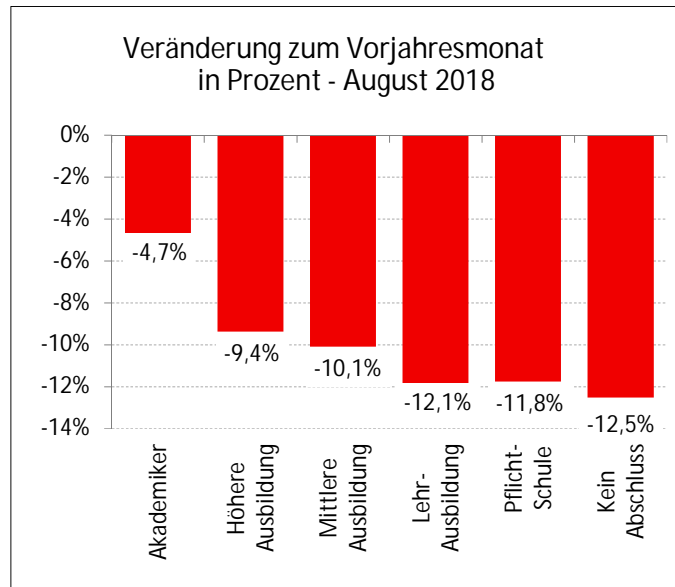
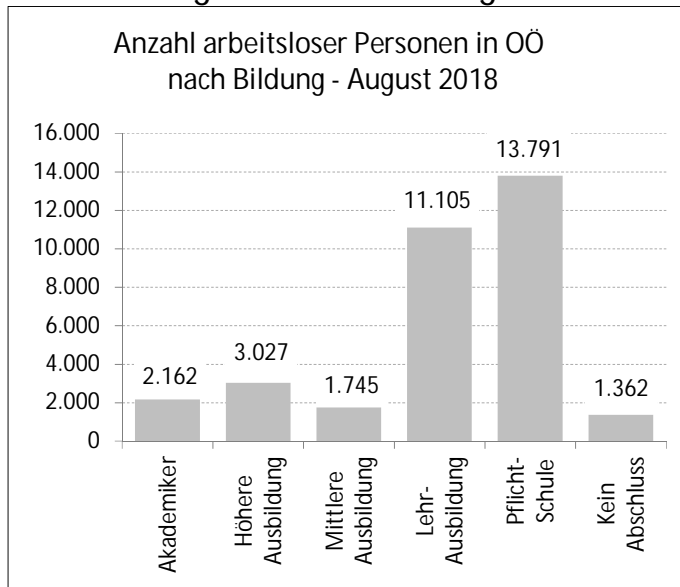


Legende: AL=Arbeitslose, ALQ=Arbeitslosenquote, BIP=Bruttoinlandsprodukt, BRP=Bruttoregionalprodukt, F&E=Forschung&Entwicklung, Rang OÖ: Bundesländer, %-P=Prozentpunkte

Quelle: WIFO, AMS, HV, WKO; Statistik Austria



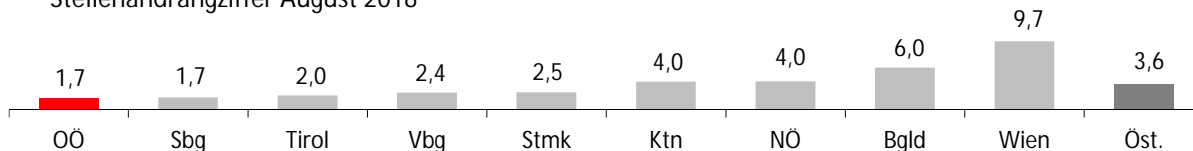
Arbeitslosigkeit nach Bildung



LehrlingsmarktNews

August 2018	OÖ	ΔVorjahr	Trend	Ö	ΔVorjahr	Trend
Lehrstellensuchende	888	-112	i	8.390	13	h
Offene Lehrstellen	1.614	501	h	6.653	962	h

Stellenandrangziffer August 2018



Def.: Stellenandrangziffer ist die Anzahl der Arbeitslosen je gemeldeter offener Stelle

UnternehmensNews

Jahr 2017	OÖ	ΔVorjahr	Trend	Ö	ΔVorjahr	Trend
Neugründungen vorläufig	5.794	-3	i	39.965	-863	i
Wirtschaftskammermitglieder	96.404	2.080	h	646.352	12.669	h

SpecialNews

