

In Kürze

- OÖ plus 16.246 unselbstständig Beschäftigte
- Arbeitslosenquote (ALQ) von 4,6 Prozent
- niedrigster Stellenandrang in Ried (Stellenandrangsziffer 0,9)
- 19.957 gemeldete offene Stellen - plus 16,5 Prozent gegenüber dem Vorjahresmonat

ÖsterreichNews

	2014	2015	2016	2017	2018	2019	Trend 2017/18
ALQ (national)	8,4%	9,1%	9,1%	8,5%	7,6%	7,2%	i
ALQ (EUROSTAT)	5,6%	5,7%	6,0%	5,5%	5,1%	5,0%	i
BIP real (Veränd. zum Vorjahr)	0,8%	1,1%	1,5%	3,0%	3,2%	2,2%	h
F&E-Quote	3,09%	3,05%	3,15%	3,16%	3,19%		h

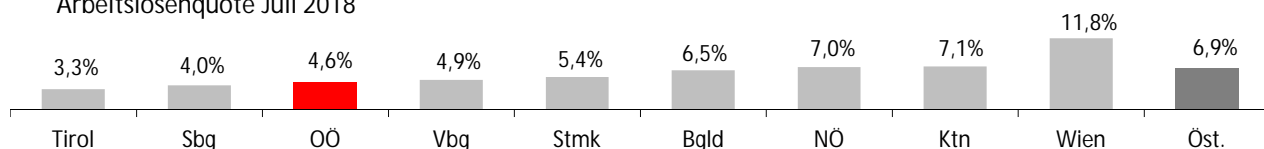
TourismusNews

Mai 2018	OÖ	ΔVorjahr	Trend	Ö	ΔVorjahr	Trend
Ankünfte	290.883	33.152	h	3.264.076	469.749	h
Nächtigungen	687.367	78.216	h	8.511.514	1.347.945	h


ArbeitsmarktNews

Juli 2018	OÖ	ΔVorjahr	Trend	Ö	ΔVorjahr	Trend
unselbst. Beschäftigte vorläufig	680.000	16.246	h	3.825.000	84.863	h
ALQ	4,6%	-0,68	i	6,9%	-0,71	i
AL	32.736	-4.221	i	282.583	-24.608	i
AL Jugend	4.385	-675	i	29.992	-4.629	i
AL über 50J	10.114	-1.005	i	87.921	-4.349	i
Langzeit-AL	4.556	-1.405	i	49.527	-9.039	i
Offene Stellen	19.957	2.821	h	79.099	14.061	h

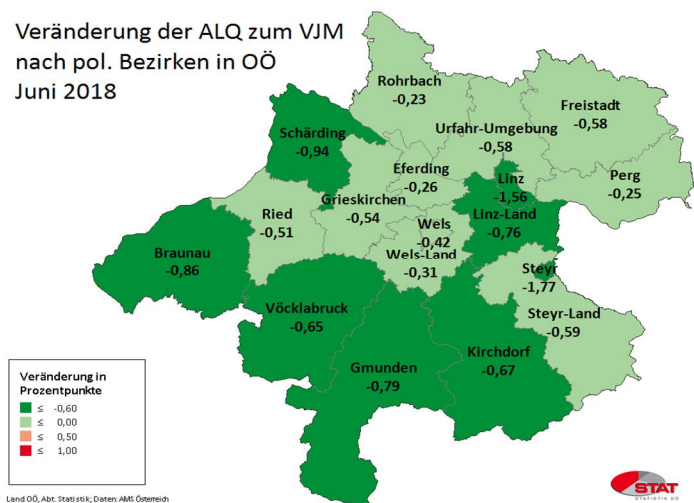
Arbeitslosenquote Juli 2018



ALQ nach pol. Bezirken in OÖ Juni 2018



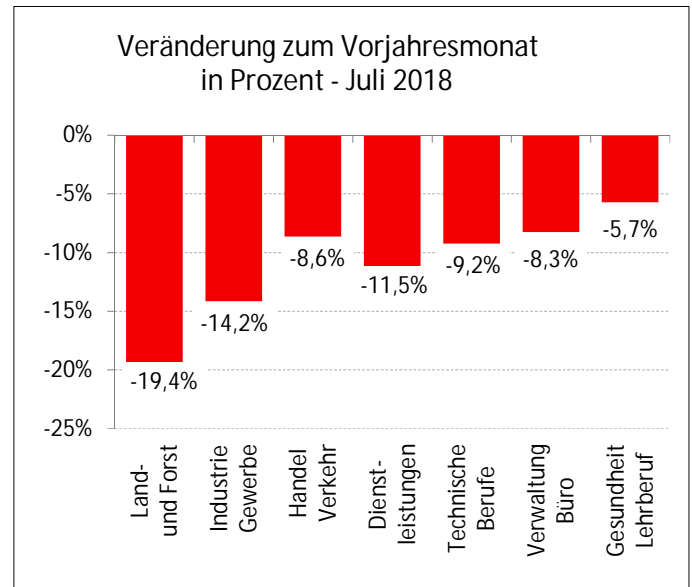
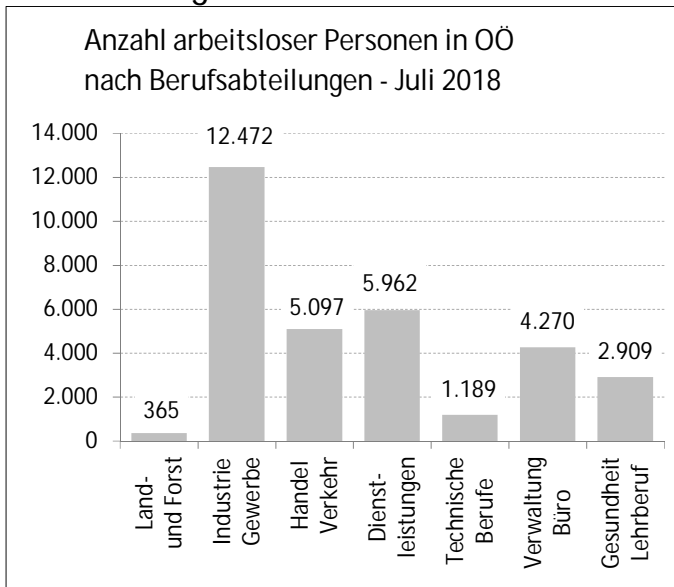
Veränderung der ALQ zum VJM nach pol. Bezirken in OÖ Juni 2018



Legende: AL=Arbeitslose, ALQ=Arbeitslosenquote, BIP=Bruttoinlandsprodukt, BRP=Bruttoregionalprodukt, F&E=Forschung&Entwicklung, Rang OÖ: Bundesländer, %-P=Prozentpunkte

Quelle: WIFO, AMS, HV, WKO; Statistik Austria

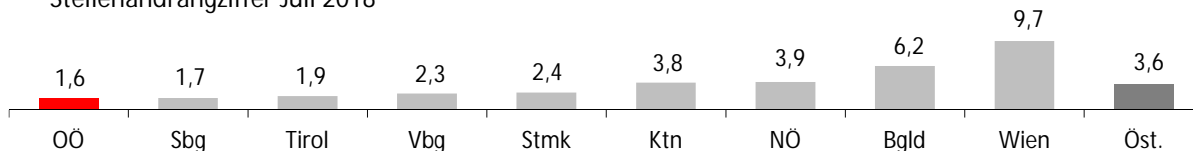
Arbeitslosigkeit nach Beruf



LehrlingsmarktNews

Juli 2018	OÖ	ΔVorjahr	Trend	Ö	ΔVorjahr	Trend
Lehrstellensuchende	820	-207	i	8.183	-141	i
Offene Lehrstellen	928	234	h	5.105	611	h

Stellenandrangziffer Juli 2018



Def.: Stellenandrangziffer ist die Anzahl der Arbeitslosen je gemeldeter offener Stelle

UnternehmensNews

Jahr 2017	OÖ	ΔVorjahr	Trend	Ö	ΔVorjahr	Trend
Neugründungen vorläufig	5.794	-3	i	39.965	-863	i
Wirtschaftskammermitglieder	96.404	2.080	h	646.352	12.669	h

SpecialNews

