

In Kürze

- OÖ plus 11.478 unselbstständig Beschäftigte
- Arbeitslosenquote (ALQ) von 5,3 Prozent
- niedrigster Stellenandrang in Ried (Stellenandrangsziffer 1,1)
- 17.136 gemeldete offene Stellen - plus 33,3 Prozent gegenüber dem Vorjahresmonat

ÖsterreichNews

	2013	2014	2015	2016	2017	2018	Trend
ALQ (national)	7,6%	8,4%	9,1%	9,1%	8,6%	8,4%	i
ALQ (EUROSTAT)	5,4%	5,6%	5,7%	6,0%	5,7%	5,6%	i
BIP real (ΔVorjahr)	0,1%	0,6%	1,0%	1,5%	2,4%	2,0%	i
F&E-Quote	2,97%	3,09%	3,12%	3,12%	3,14%		h

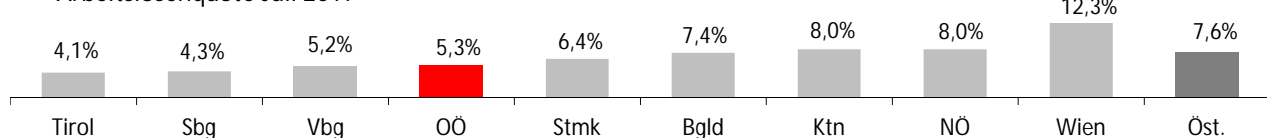
TourismusNews

Mai 2017	OÖ	ΔVorjahr	Trend	Ö	ΔVorjahr	Trend
Ankünfte	257.731	768	h	2.794.239	-180.994	i
Nächtigungen	609.151	-22.687	i	7.163.447	-861.778	i

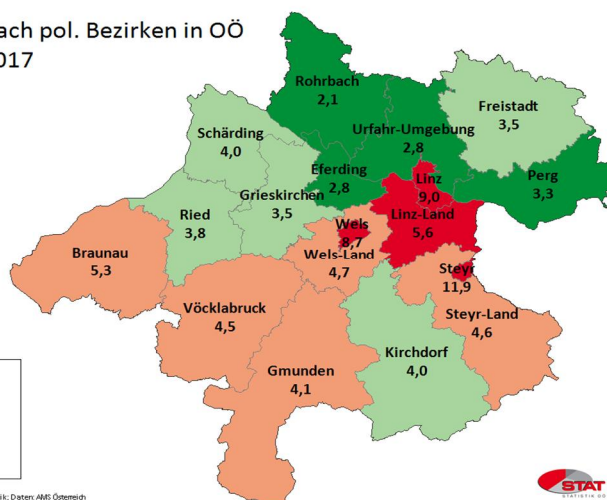
ArbeitsmarktNews

Juli 2017	OÖ	ΔVorjahr	Trend	Ö	ΔVorjahr	Trend
unselbst. Beschäftigte vorläufig	662.000	11.478	h	3.728.000	67.572	h
ALQ	5,3%	-0,34	i	7,6%	-0,46	i
AL	36.957	-1.862	i	307.191	-14.065	i
AL Jugend	5.060	-850	i	34.621	-5.366	i
AL über 50J	11.119	524	h	92.270	2.760	h
Langzeit-AL	5.961	943	h	58.566	3.683	h
Offene Stellen	17.136	4.284	h	65.038	21.238	h

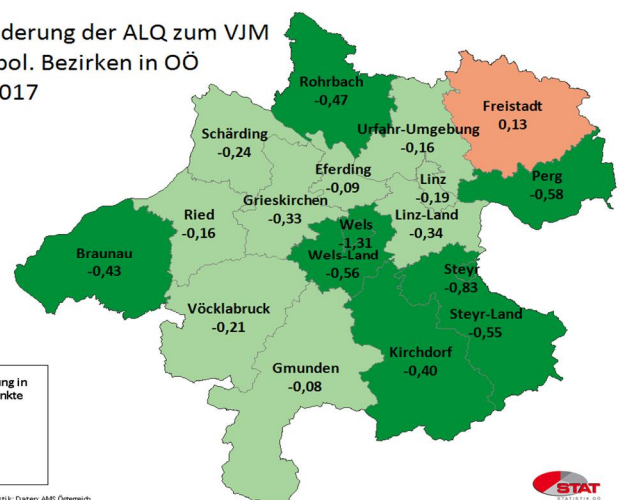
Arbeitslosenquote Juli 2017



ALQ nach pol. Bezirken in OÖ Juni 2017



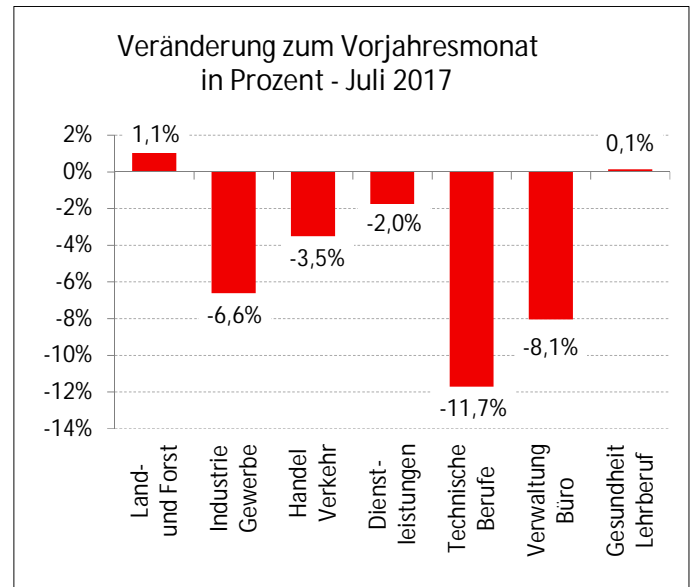
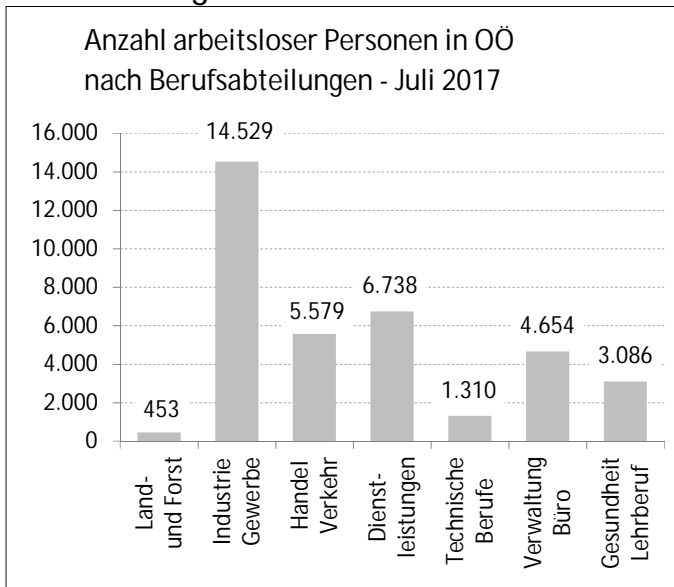
Veränderung der ALQ zum VJM nach pol. Bezirken in OÖ Juni 2017



Legende: AL=Arbeitslose, ALQ=Arbeitslosenquote, BIP=Bruttoinlandsprodukt, BRP=Bruttoregionalprodukt, F&E=Forschung&Entwicklung, Rang OÖ: Bundesländer, %-P=Prozentpunkte

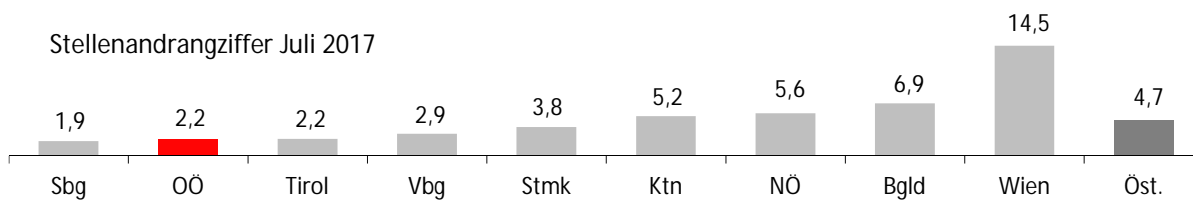
Quelle: WIFO, AMS, HV, WKÖ; Statistik Austria

Arbeitslosigkeit nach Beruf



LehrlingsmarktNews

Juli 2017	OÖ	ΔVorjahr	Trend	Ö	ΔVorjahr	Trend
Lehrstellensuchende	1.027	88	h	8.324	-227	i
Offene Lehrstellen	694	111	h	4.494	929	h



Def.: Stellenandrangziffer ist die Anzahl der Arbeitslosen je gemeldeter offener Stelle

UnternehmensNews

Jahr 2016	OÖ	ΔVorjahr	Trend	Ö	ΔVorjahr	Trend
Neugründungen vorläufig	5.609	332	h	39.973	1.337	h
Wirtschaftskammermitglieder	94.324	2.216	h	633.683	14.480	h

SpecialNews

