



In Kürze

- OÖ plus 16.667 unselbstständig Beschäftigte
- Arbeitslosenquote (ALQ) von 4,2 Prozent
- niedrigster Stellenandrang in Ried (Stellenandrangsziffer 0,7)
- 19.189 gemeldete offene Stellen - plus 18,5 Prozent gegenüber dem Vorjahresmonat

ÖsterreichNews

	2014	2015	2016	2017	2018	2019	Trend 2017/18
ALQ (national)	8,4%	9,1%	9,1%	8,5%	7,6%	7,2%	↓
ALQ (EUROSTAT)	5,6%	5,7%	6,0%	5,5%	5,1%	5,0%	↓
BIP real (Veränd. zum Vorjahr)	0,8%	1,1%	1,5%	3,0%	3,2%	2,2%	↑
F&E-Quote	3,09%	3,05%	3,15%	3,16%	3,19%		↑

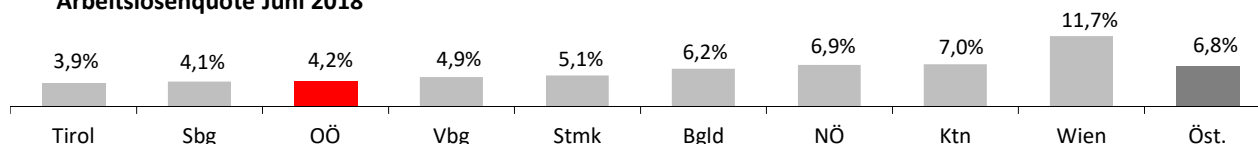
TourismusNews

April 2018	OÖ	ΔVorjahr	Trend	Ö	ΔVorjahr	Trend
Ankünfte	214.354	11.971	↑	2.488.734	-206.518	↓
Nächtigungen	512.903	8.122	↑	7.284.463	-1.064.052	↓


ArbeitsmarktNews

Juni 2018	OÖ	ΔVorjahr	Trend	Ö	ΔVorjahr	Trend
unselbst. Beschäftigte vorläufig	671.000	16.667	↑	3.774.000	89.960	↑
ALQ	4,2%	-0,75	↓	6,8%	-0,84	↓
AL	29.762	-4.649	↓	274.667	-29.277	↓
AL Jugend	3.660	-795	↓	27.549	-4.976	↓
AL über 50J	9.655	-1.084	↓	87.349	-5.813	↓
Langzeit-AL	4.671	-1.320	↓	50.122	-8.793	↓
Offene Stellen	19.189	2.994	↑	79.114	18.066	↑


Arbeitslosenquote Juni 2018



ALQ nach pol. Bezirken in OÖ Mai 2018



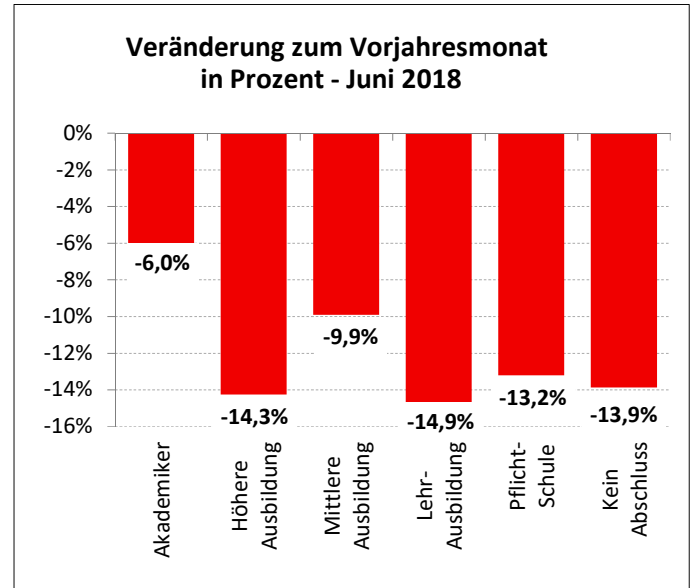
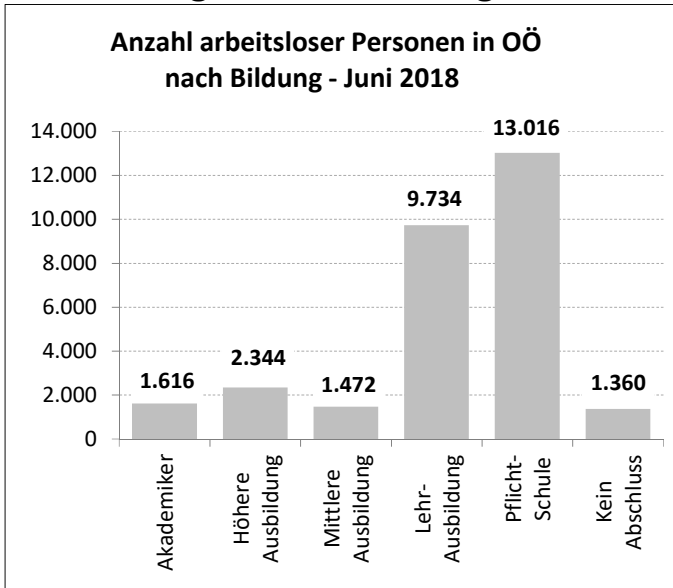
Veränderung der ALQ zum VJM nach pol. Bezirken in OÖ Mai 2018



Legende: AL=Arbeitslose, ALQ=Arbeitslosenquote, BIP=Bruttoinlandsprodukt, BRP=Bruttoregionalprodukt, F&E=Forschung&Entwicklung, Rang OÖ: Bundesländer, %-P=Prozentpunkte

Quelle: WIFO, AMS, HV, WKO; Statistik Austria

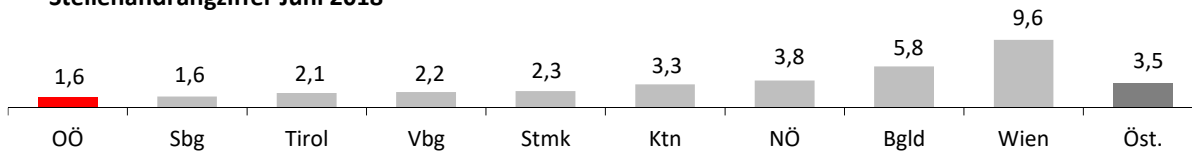
Arbeitslosigkeit nach Bildung



LehrlingsmarktNews

Juni 2018	OÖ	ΔVorjahr	Trend	Ö	ΔVorjahr	Trend
Lehrstellensuchende	426	67	↑	4.785	39	↑
Offene Lehrstellen	929	227	↑	4.811	709	↑

Stellenandrangziffer Juni 2018



Def.: Stellenandrangziffer ist die Anzahl der Arbeitslosen je gemeldeter offener Stelle

UnternehmensNews

Jahr 2017	OÖ	ΔVorjahr	Trend	Ö	ΔVorjahr	Trend
Neugründungen vorläufig	5.794	-3	↓	39.965	-863	↓
Wirtschaftskammermitglieder	96.404	2.080	↑	646.352	12.669	↑

SpecialNews

