

In Kürze

- OÖ plus 11.690 unselbstständig Beschäftigte
- Arbeitslosenquote (ALQ) von 5,0 Prozent
- niedrigster Stellenandrang in Ried (Stellenandrangziffer 1,1)
- 16.195 gemeldete offene Stellen - plus 26,6 Prozent gegenüber dem Vorjahresmonat

ÖsterreichNews

	2013	2014	2015	2016	2017	2018	Trend
ALQ (national)	7,6%	8,4%	9,1%	9,1%	8,6%	8,4%	↓
ALQ (EUROSTAT)	5,4%	5,6%	5,7%	6,0%	5,7%	5,6%	↓
BIP real (ΔVorjahr)	0,1%	0,6%	1,0%	1,5%	2,4%	2,0%	↓
F&E-Quote	2,97%	3,09%	3,12%	3,12%	3,14%		↑

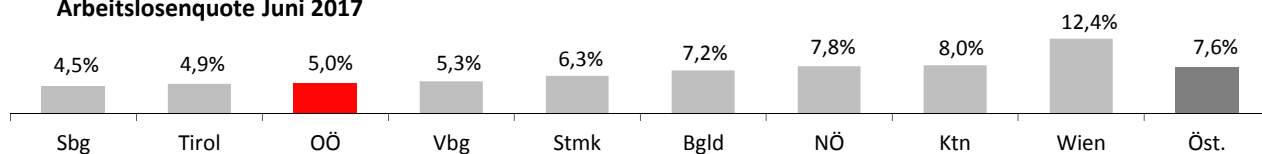
TourismusNews

April 2017	OÖ	ΔVorjahr	Trend	Ö	ΔVorjahr	Trend
Ankünfte	202.383	13.162	↑	2.695.252	531.553	↑
Nächtigungen	504.781	56.739	↑	8.348.515	2.516.346	↑

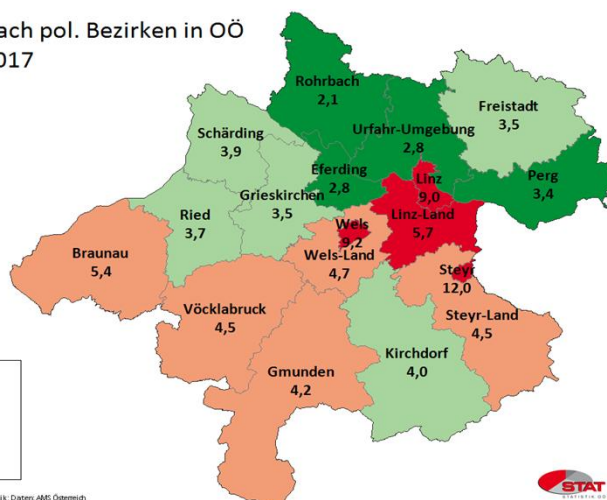
ArbeitsmarktNews

Juni 2017	OÖ	ΔVorjahr	Trend	Ö	ΔVorjahr	Trend
unselbst. Beschäftigte vorläufig	655.000	11.690	↑	3.681.000	64.053	↑
ALQ	5,0%	-0,33	↓	7,6%	-0,50	↓
AL	34.411	-1.747	↓	303.944	-16.025	↓
AL Jugend	4.455	-795	↓	32.525	-6.044	↓
AL über 50J	10.739	717	↑	93.162	3.178	↑
Langzeit-AL	5.991	1.014	↑	58.915	4.353	↑
Offene Stellen	16.195	3.406	↑	61.048	16.839	↑


Arbeitslosenquote Juni 2017



ALQ nach pol. Bezirken in OÖ Mai 2017



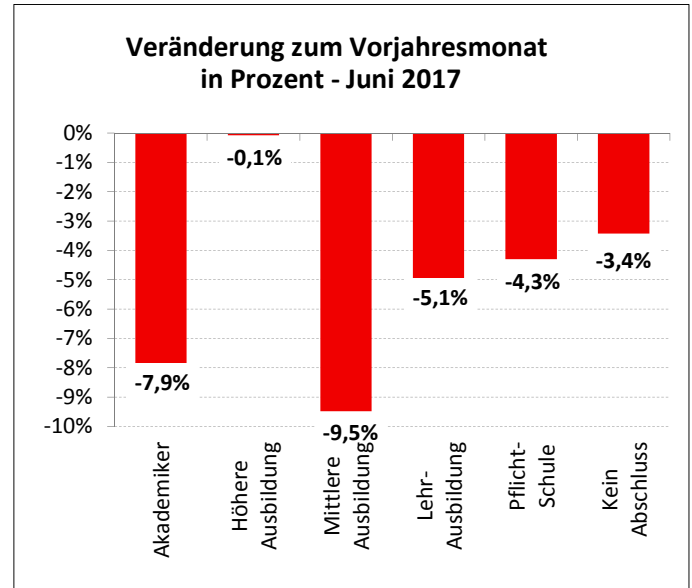
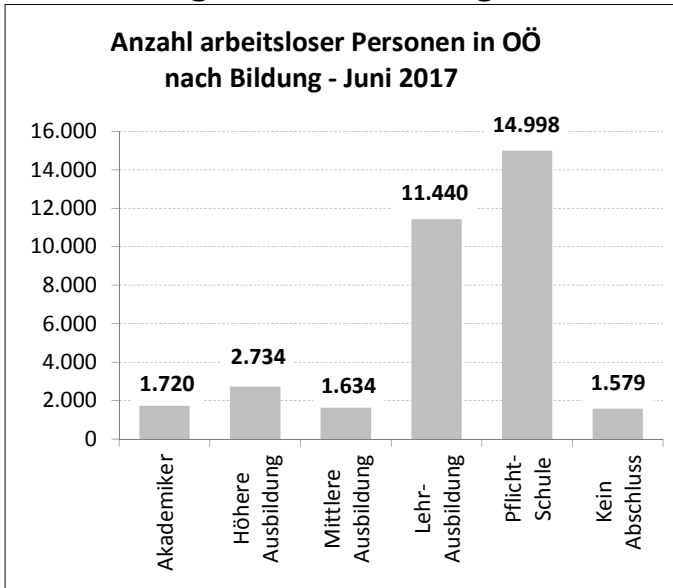
Veränderung der ALQ zum VJM nach pol. Bezirken in OÖ Mai 2017



Legende: AL=Arbeitslose, ALQ=Arbeitslosenquote, BIP=Bruttoinlandsprodukt, BRP=Bruttoregionalprodukt, F&E=Forschung&Entwicklung, Rang OÖ: Bundesländer, %-P=Prozentpunkte

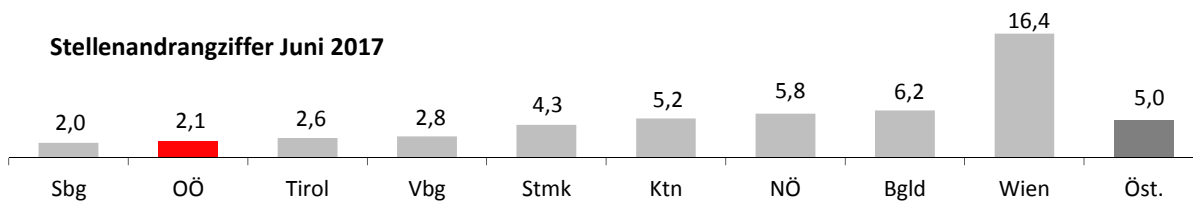
Quelle: WIFO, AMS, HV, WKO; Statistik Austria

Arbeitslosigkeit nach Bildung



LehrlingsmarktNews

Junii 2017	OÖ	ΔVorjahr	Trend	Ö	ΔVorjahr	Trend
Lehrstellensuchende	359	-47	↓	4.746	-133	↓
Offene Lehrstellen	702	96	↑	4.102	1.075	↑



Def.: Stellenandrangziffer ist die Anzahl der Arbeitslosen je gemeldeter offener Stelle

UnternehmensNews

Jahr 2016	OÖ	ΔVorjahr	Trend	Ö	ΔVorjahr	Trend
Neugründungen vorläufig	5.609	332	↑	39.973	1.337	↑
Wirtschaftskammermitglieder	94.324	2.216	↑	633.683	14.480	↑

SpecialNews

