

In Kürze

- OÖ plus 16.321 unselbstständig Beschäftigte
- Arbeitslosenquote (ALQ) von 4,3 Prozent
- niedrigster Stellenandrang in Ried (Stellenandrangsziffer 0,7)
- 18.245 gemeldete offene Stellen - plus 14,1 Prozent gegenüber dem Vorjahresmonat

ÖsterreichNews

	2014	2015	2016	2017	2018	2019	Trend 2017/18
ALQ (national)	8,4%	9,1%	9,1%	8,5%	7,7%	7,3%	i
ALQ (EUROSTAT)	5,6%	5,7%	6,0%	5,5%	5,2%	5,0%	i
BIP real (Veränd. zum Vorjahr)	0,8%	1,1%	1,5%	2,9%	3,2%	2,2%	h
F&E-Quote	3,09%	3,05%	3,15%	3,16%	3,19%		h

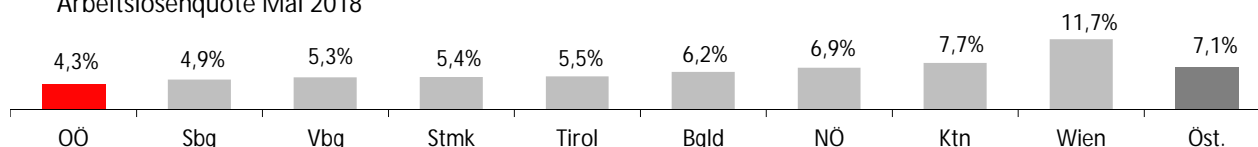
TourismusNews

März 2018	OÖ	ΔVorjahr	Trend	Ö	ΔVorjahr	Trend
Ankünfte	201.250	13.064	h	4.075.809	587.585	h
Nächtigungen	532.438	34.181	h	15.530.196	1.655.232	h


ArbeitsmarktNews

Mai 2018	OÖ	ΔVorjahr	Trend	Ö	ΔVorjahr	Trend
unselbst. Beschäftigte vorläufig	668.000	16.321	h	3.744.000	96.453	h
ALQ	4,3%	-0,74	i	7,1%	-0,92	i
AL	30.104	-4.567	i	286.147	-31.875	i
AL Jugend	3.601	-809	i	28.490	-5.693	i
AL über 50J	9.924	-995	i	91.037	-6.758	i
Langzeit-AL	4.830	-1.195	i	51.165	-7.818	i
Offene Stellen	18.245	2.249	h	75.568	15.710	h

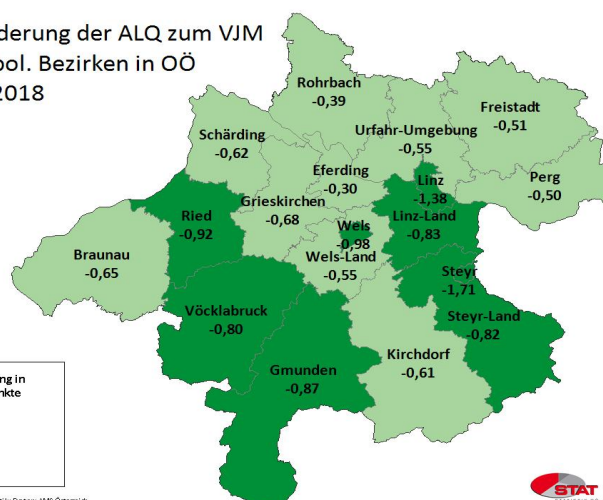
Arbeitslosenquote Mai 2018



ALQ nach pol. Bezirken in OÖ April 2018



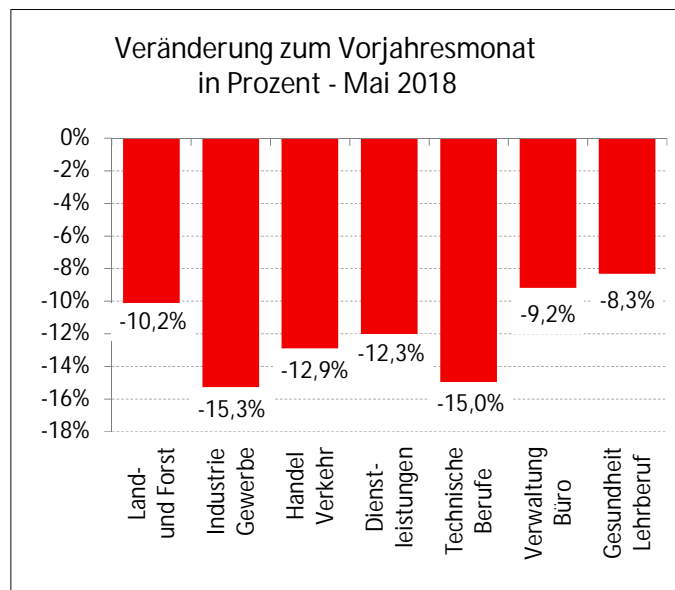
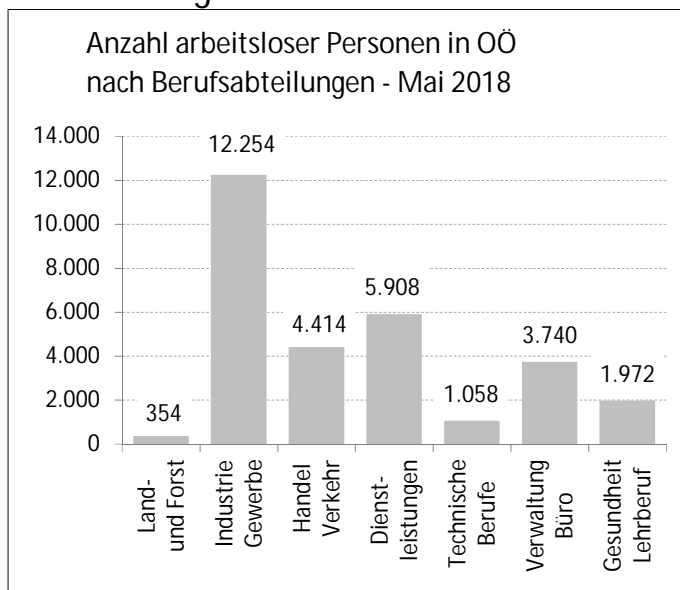
Veränderung der ALQ zum VJM nach pol. Bezirken in OÖ April 2018



Legende: AL=Arbeitslose, ALQ=Arbeitslosenquote, BIP=Bruttoinlandsprodukt, BRP=Bruttoregionalprodukt, F&E=Forschung&Entwicklung, Rang OÖ: Bundesländer, %-P=Prozentpunkte

Quelle: WIFO, AMS, HV, WKO; Statistik Austria

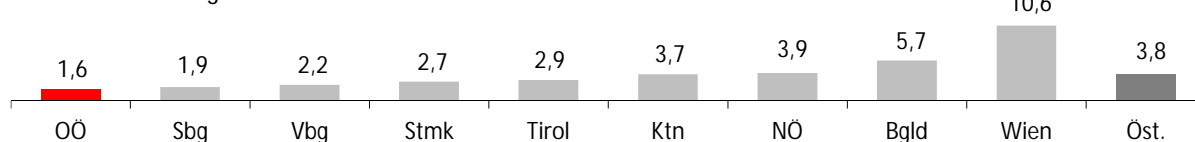
Arbeitslosigkeit nach Beruf



LehrlingsmarktNews

Mai 2018	OÖ	ΔVorjahr	Trend	Ö	ΔVorjahr	Trend
Lehrstellensuchende	412	3	h	4.575	-72	i
Offene Lehrstellen	950	215	h	4.932	660	h

Stellenandrangziffer Mai 2018



Def.: Stellenandrangziffer ist die Anzahl der Arbeitslosen je gemeldeter offener Stelle

UnternehmensNews

Jahr 2017	OÖ	ΔVorjahr	Trend	Ö	ΔVorjahr	Trend
Neugründungen vorläufig	5.794	-3	i	39.965	-863	i
Wirtschaftskammermitglieder	96.404	2.080	h	646.352	12.669	h

SpecialNews

