

In Kürze

- OÖ plus 14.815 unselbstständig Beschäftigte
- Arbeitslosenquote (ALQ) von 4,7 Prozent
- niedrigster Stellenandrang in Ried (Stellenandrangsziffer 0,9)
- 18.192 gemeldete offene Stellen - plus 19,3 Prozent gegenüber dem Vorjahresmonat

ÖsterreichNews

	2014	2015	2016	2017	2018	2019	Trend 2017/18
ALQ (national)	8,4%	9,1%	9,1%	8,5%	7,7%	7,3%	i
ALQ (EUROSTAT)	5,6%	5,7%	6,0%	5,5%	5,2%	5,0%	i
BIP real (Veränd. zum Vorjahr)	0,8%	1,1%	1,5%	2,9%	3,2%	2,2%	h
F&E-Quote	3,09%	3,05%	3,15%	3,16%	3,19%		h

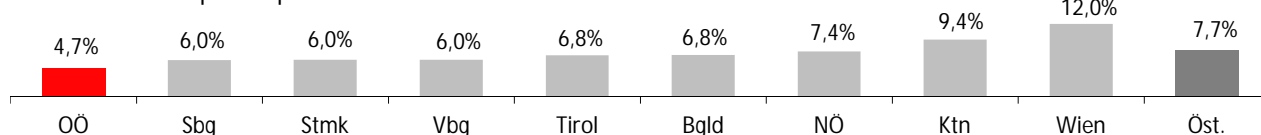
TourismusNews

Februar 2018	OÖ	ΔVorjahr	Trend	Ö	ΔVorjahr	Trend
Ankünfte	189.068	15.122	h	4.187.631	158.576	h
Nächtigungen	552.676	47.903	h	18.212.933	932.478	h

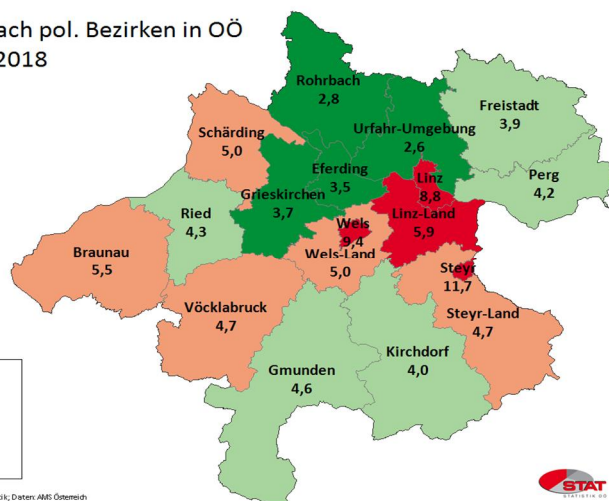
ArbeitsmarktNews

April 2018	OÖ	ΔVorjahr	Trend	Ö	ΔVorjahr	Trend
unselbst. Beschäftigte vorläufig	661.000	14.815	h	3.694.000	88.891	h
ALQ	4,7%	-0,77	i	7,7%	-0,85	i
AL	32.361	-4.819	i	308.859	-29.064	i
AL Jugend	4.082	-912	i	31.889	-5.476	i
AL über 50J	10.397	-1.070	i	96.789	-5.731	i
Langzeit-AL	4.991	-1.049	i	52.467	-6.783	i
Offene Stellen	18.192	2.938	h	71.013	15.483	h

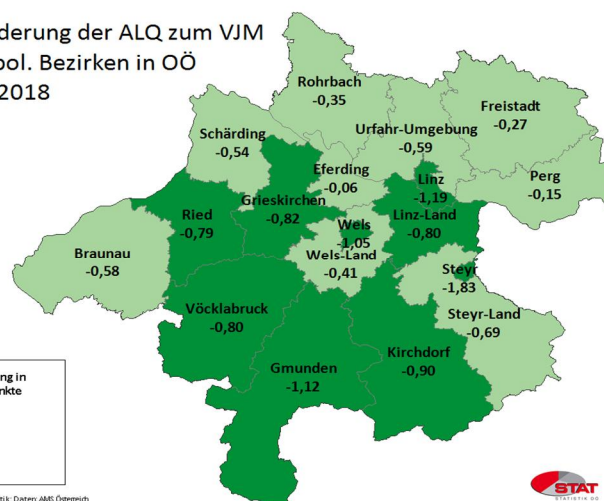
Arbeitslosenquote April 2018



ALQ nach pol. Bezirken in OÖ März 2018



Veränderung der ALQ zum VJM nach pol. Bezirken in OÖ März 2018

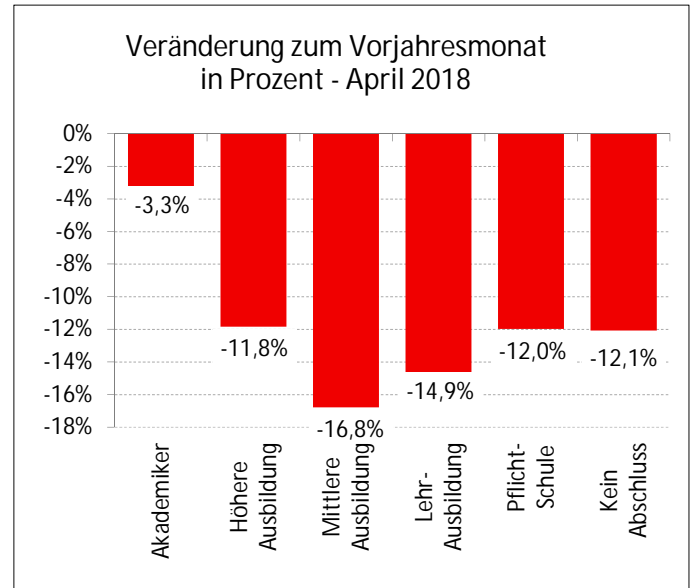
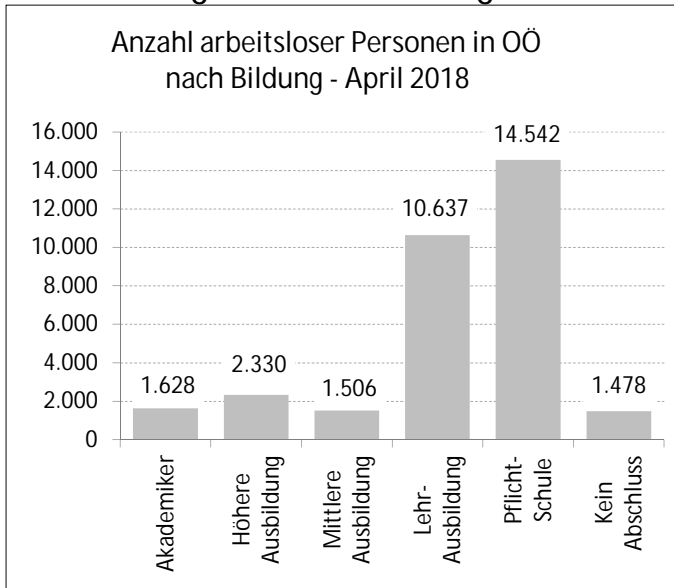


Legende: AL=Arbeitslose, ALQ=Arbeitslosenquote, BIP=Bruttoinlandsprodukt, BRP=Bruttoregionalprodukt, F&E=Forschung&Entwicklung, Rang OÖ: Bundesländer, %-P=Prozentpunkte

Quelle: WIFO, AMS, HV, WKO; Statistik Austria



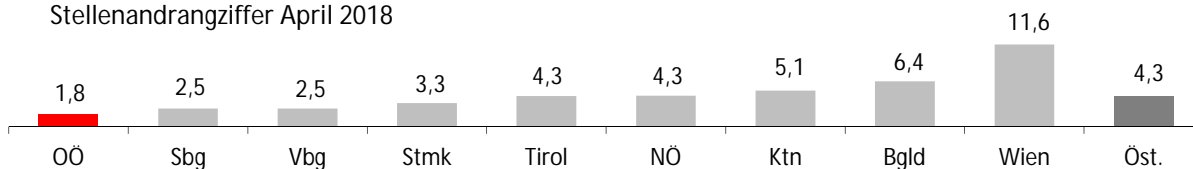
Arbeitslosigkeit nach Bildung



LehrlingsmarktNews

April 2018	OÖ	ΔVorjahr	Trend	Ö	ΔVorjahr	Trend
Lehrstellensuchende	443	-59	i	4.824	-172	i
Offene Lehrstellen	987	187	h	4.980	706	h

Stellenandrangziffer April 2018



Def.: Stellenandrangziffer ist die Anzahl der Arbeitslosen je gemeldeter offener Stelle

UnternehmensNews

Jahr 2017	OÖ	ΔVorjahr	Trend	Ö	ΔVorjahr	Trend
Neugründungen vorläufig	5.794	-3	i	39.965	-863	i
Wirtschaftskammermitglieder	96.404	2.080	h	646.352	12.669	h

SpecialNews

