

In Kürze

- OÖ plus 16.039 unselbstständig Beschäftigte
- Arbeitslosenquote (ALQ) von 5,3 Prozent
- niedrigster Stellenandrang jeweils in Kirchdorf und Ried (Stellenandrangziffer 1,2)
- 17.362 gemeldete offene Stellen - plus 21,4 Prozent gegenüber dem Vorjahresmonat

ÖsterreichNews

	2014	2015	2016	2017	2018	2019	Trend
ALQ (national)	8,4%	9,1%	9,1%	8,5%	7,7%	7,3%	i
ALQ (EUROSTAT)	5,6%	5,7%	6,0%	5,5%	5,2%	5,0%	i
BIP real (Veränd. zum Vorjahr)	0,8%	1,1%	1,5%	2,9%	3,2%	2,2%	h
F&E-Quote	3,09%	3,12%	3,12%	3,14%			h

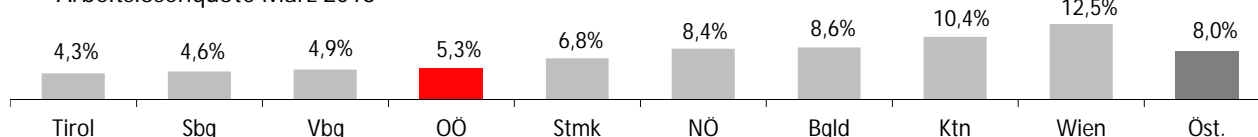
TourismusNews

Jänner 2018	OÖ	ΔVorjahr	Trend	Ö	ΔVorjahr	Trend
Ankünfte	172.789	7.239	h	3.644.406	149.652	h
Nächtigungen	483.274	33.884	h	15.431.864	829.313	h


ArbeitsmarktNews

März 2018	OÖ	ΔVorjahr	Trend	Ö	ΔVorjahr	Trend
unselbst. Beschäftigte vorläufig	658.000	16.039	h	3.712.000	96.134	h
ALQ	5,3%	-0,76	i	8,0%	-0,94	i
AL	36.514	-4.580	i	321.903	-32.169	i
AL Jugend	4.469	-939	i	32.279	-6.683	i
AL über 50J	11.605	-886	i	101.579	-5.783	i
Langzeit-AL	5.163	-901	i	53.394	-6.372	i
Offene Stellen	17.362	3.059	h	65.877	12.735	h


Arbeitslosenquote März 2018



ALQ nach pol. Bezirken in OÖ
Februar 2018



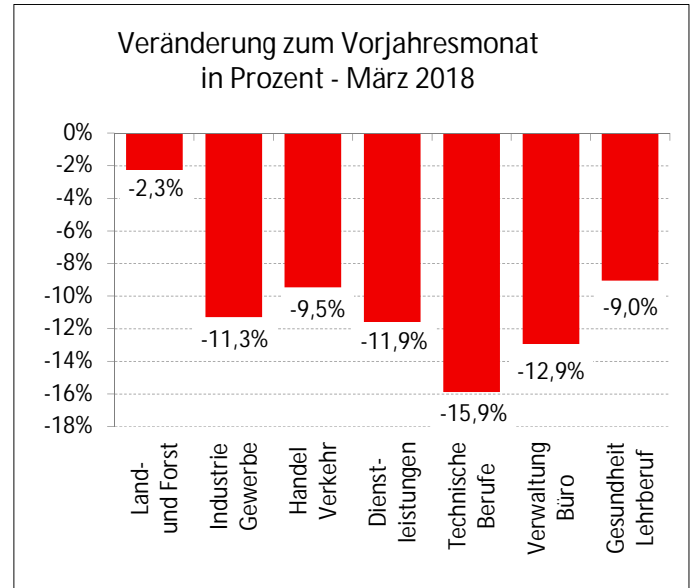
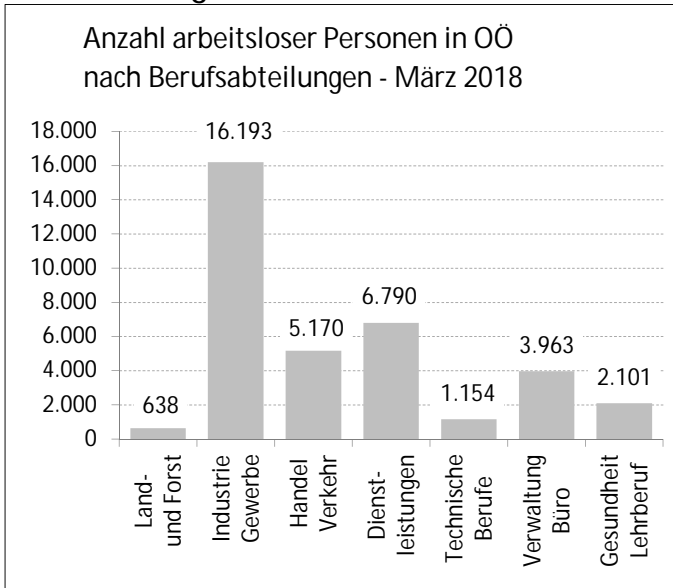
Veränderung der ALQ zum VJM
nach pol. Bezirken in OÖ
Februar 2018



Legende: AL=Arbeitslose, ALQ=Arbeitslosenquote, BIP=Bruttoinlandsprodukt, BRP=Bruttoregionalprodukt, F&E=Forschung&Entwicklung, Rang OÖ: Bundesländer, %-P=Prozentpunkte

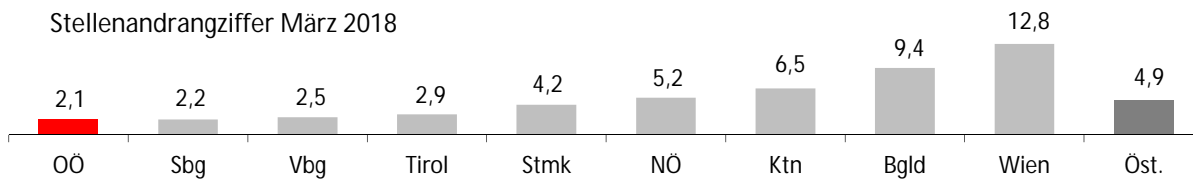
Quelle: WIFO, AMS, HV, WKO; Statistik Austria

Arbeitslosigkeit nach Beruf



LehrlingsmarktNews

März 2018	OÖ	ΔVorjahr	Trend	Ö	ΔVorjahr	Trend
Lehrstellensuchende	428	-59	i	5.117	-213	i
Offene Lehrstellen	1.021	225	h	5.049	793	h



Def.: Stellenandrangziffer ist die Anzahl der Arbeitslosen je gemeldeter offener Stelle

UnternehmensNews

Jahr 2017	OÖ	ΔVorjahr	Trend	Ö	ΔVorjahr	Trend
Neugründungen vorläufig	5.794	-3	i	39.965	-863	i
Wirtschaftskammermitglieder	96.404	2.080	h	646.352	12.669	h

SpecialNews

