

### In Kürze

- OÖ plus 17.461 unselbstständig Beschäftigte
- Arbeitslosenquote (ALQ) von 6,4 Prozent
- niedrigster Stellenandrang in Ried (Stellenandrangsziffer 1,6)
- 16.420 gemeldete offene Stellen - plus 24,6 Prozent gegenüber dem Vorjahresmonat

### ÖsterreichNews

	2014	2015	2016	2017	2018	2019	Trend
ALQ (national)	8,4%	9,1%	9,1%	8,5%	7,9%	7,7%	i
ALQ (EUROSTAT)	5,6%	5,7%	6,0%	5,6%	5,4%	5,3%	i
BIP real (Veränd. zum Vorjahr)	0,8%	1,1%	1,5%	3,0%	3,0%	2,2%	n
F&E-Quote	3,09%	3,12%	3,12%	3,14%			h

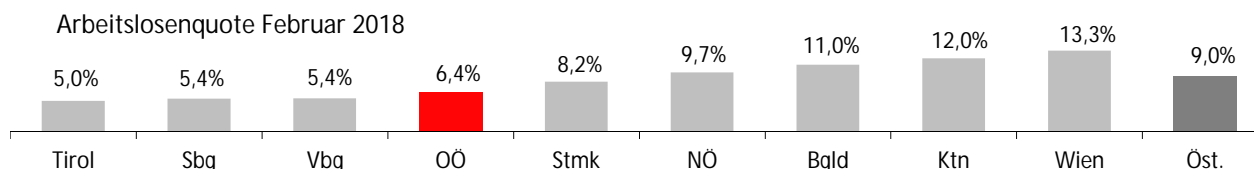
### TourismusNews

Dezember 2017	OÖ	ΔVorjahr	Trend	Ö	ΔVorjahr	Trend
Ankünfte	192.705	13.419	h	3.451.478	241.492	h
Nächtigungen	468.840	28.826	h	10.562.886	743.991	h

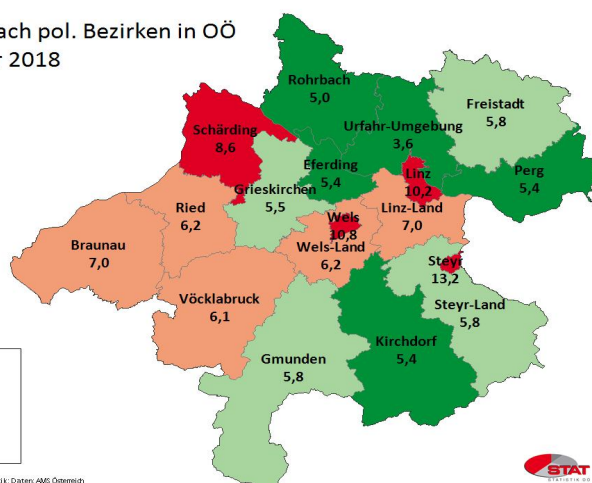
### ArbeitsmarktNews

Februar 2018	OÖ	ΔVorjahr	Trend	Ö	ΔVorjahr	Trend
unselbst. Beschäftigte vorläufig	649.000	17.461	h	3.673.000	96.917	h
ALQ	6,4%	-0,91	i	9,0%	-1,04	i
AL	44.289	-5.446	i	364.650	-35.969	i
AL Jugend	5.312	-1.219	i	36.741	-8.169	i
AL über 50J	13.558	-861	i	112.342	-5.711	i
Langzeit-AL	5.326	-665	i	54.282	-5.983	i
Offene Stellen	16.420	3.245	h	62.867	13.484	h

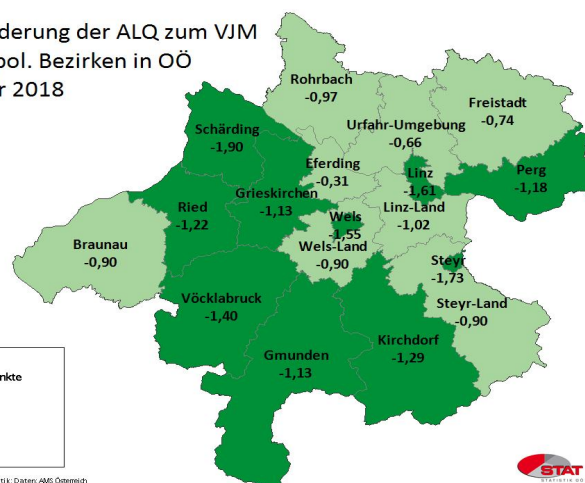
Arbeitslosenquote Februar 2018



ALQ nach pol. Bezirken in OÖ  
Jänner 2018



Veränderung der ALQ zum VJM  
nach pol. Bezirken in OÖ  
Jänner 2018

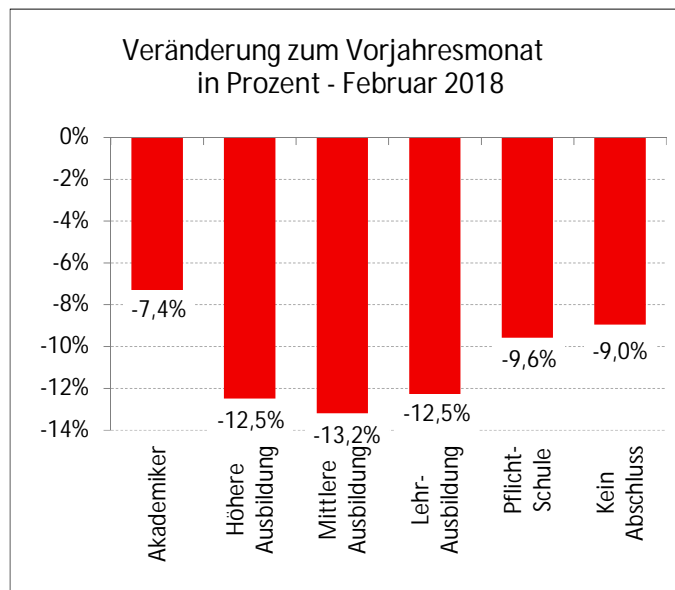
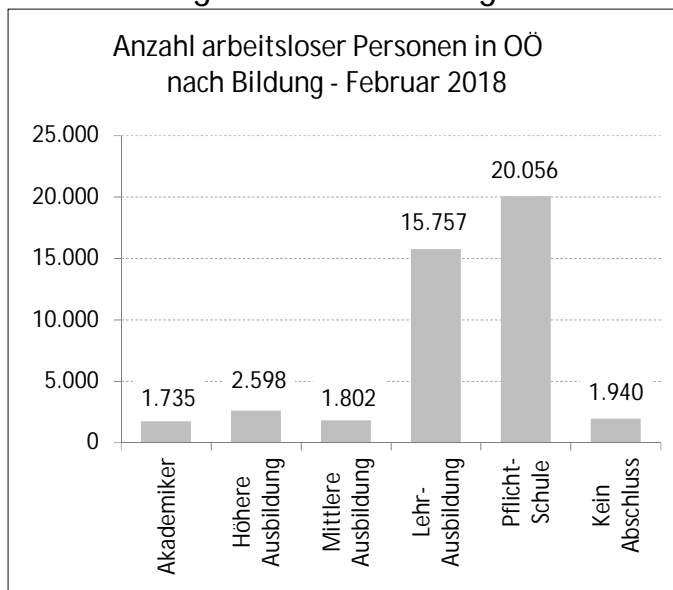


Legende: AL=Arbeitslose, ALQ=Arbeitslosenquote, BIP=Bruttoinlandsprodukt, BRP=Bruttoregionalprodukt, F&E=Forschung&Entwicklung, Rang OÖ: Bundesländer, %-P=Prozentpunkte

Quelle: WIFO, AMS, HV, WKÖ; Statistik Austria

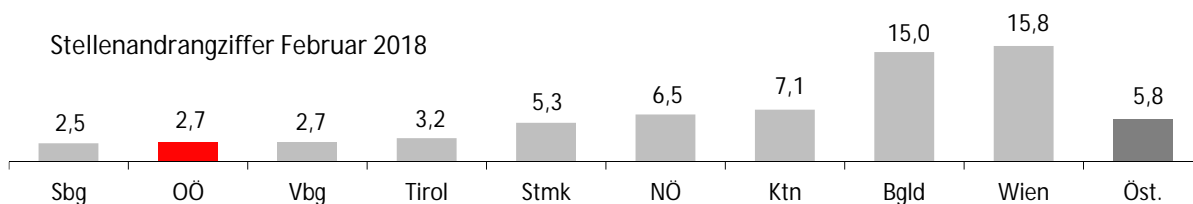


### Arbeitslosigkeit nach Bildung



### LehrlingsmarktNews

Februar 2018	OÖ	ΔVorjahr	Trend	Ö	ΔVorjahr	Trend
Lehrstellensuchende	494	-35	i	5.047	-262	i
Offene Lehrstellen	1.024	192	h	4.947	840	h



Def.: Stellenandrangziffer ist die Anzahl der Arbeitslosen je gemeldeter offener Stelle

### UnternehmensNews

Jahr 2017	OÖ	ΔVorjahr	Trend	Ö	ΔVorjahr	Trend
Neugründungen vorläufig	5.794	-3	i	39.965	-863	i
Wirtschaftskammermitglieder	96.404	2.080	h	646.352	12.669	h

### SpecialNews

