

### In Kürze

- OÖ plus 13.865 unselbstständig Beschäftigte
- Arbeitslosenquote (ALQ) von 6,8 Prozent
- niedrigster Stellenandrang in Ried (Stellenandrangsziffer 1,8)
- 15.304 gemeldete offene Stellen - plus 26,2 Prozent gegenüber dem Vorjahresmonat

### ÖsterreichNews

	2014	2015	2016	2017	2018	2019	Trend
ALQ (national)	8,4%	9,1%	9,1%	8,5%	7,9%	7,7%	i
ALQ (EUROSTAT)	5,6%	5,7%	6,0%	5,6%	5,4%	5,3%	i
BIP real (Veränd. zum Vorjahr)	0,8%	1,1%	1,5%	3,0%	3,0%	2,2%	n
F&E-Quote	3,09%	3,12%	3,12%	3,14%			h

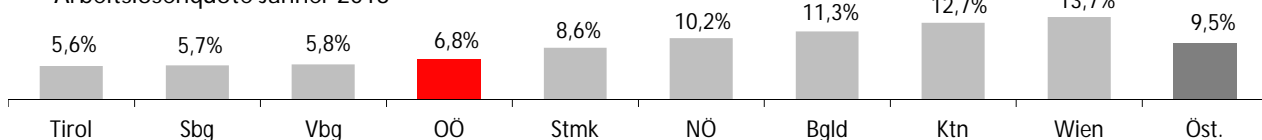
### TourismusNews

November 2017	OÖ	ΔVorjahr	Trend	Ö	ΔVorjahr	Trend
Ankünfte	177.592	4.493	h	1.988.499	75.206	h
Nächtigungen	431.539	9.728	h	4.843.712	177.263	h


### ArbeitsmarktNews

Jänner 2018	OÖ	ΔVorjahr	Trend	Ö	ΔVorjahr	Trend
unselbst. Beschäftigte vorläufig	640.000	13.865	h	3.628.000	81.593	h
ALQ	6,8%	-1,10	i	9,5%	-1,18	i
AL	46.386	-7.043	i	379.209	-43.053	i
AL Jugend	5.860	-1.542	i	39.651	-9.165	i
AL über 50J	13.985	-939	i	114.788	-6.396	i
Langzeit-AL	5.389	-545	i	55.739	-4.628	i
Offene Stellen	15.304	3.177	h	59.103	13.938	h


Arbeitslosenquote Jänner 2018



ALQ nach pol. Bezirken in OÖ  
Dezember 2017



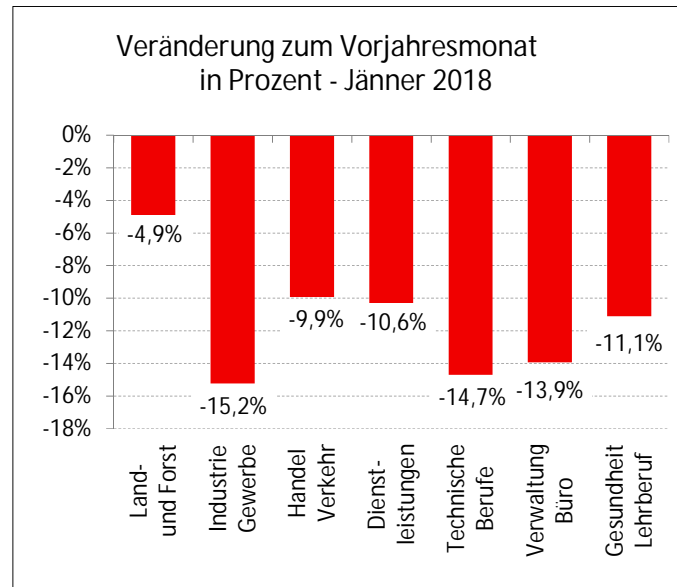
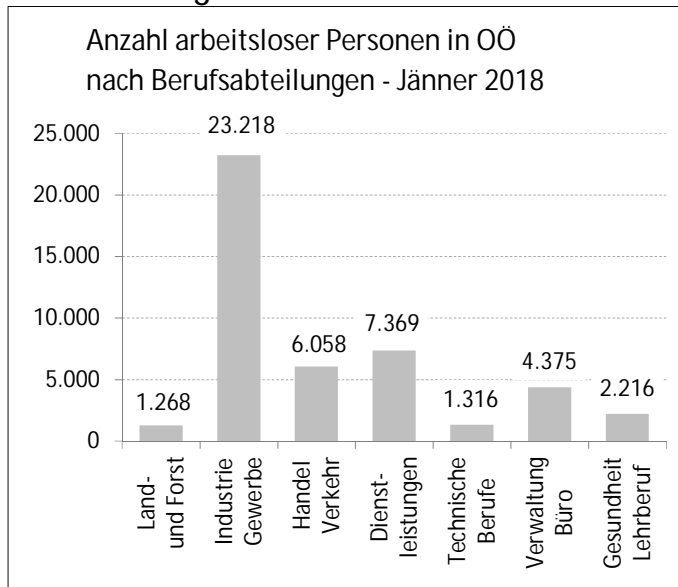
Veränderung der ALQ zum VJM  
nach pol. Bezirken in OÖ  
Dezember 2017



Legende: AL=Arbeitslose, ALQ=Arbeitslosenquote, BIP=Bruttoinlandsprodukt, BRP=Bruttoregionalprodukt, F&E=Forschung&Entwicklung, Rang OÖ: Bundesländer, %-P=Prozentpunkte

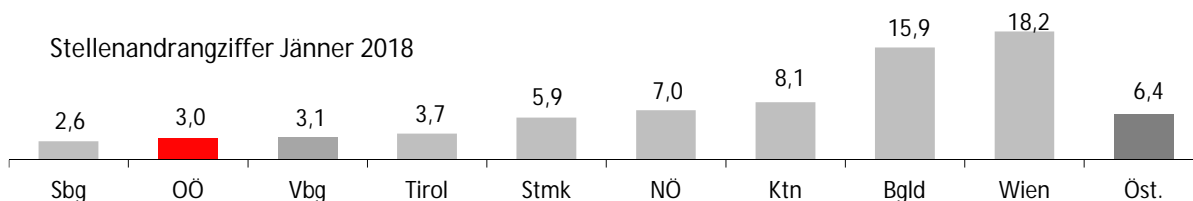
Quelle: WIFO, AMS, HV, WKÖ; Statistik Austria

### Arbeitslosigkeit nach Beruf



### LehrlingsmarktNews

Jänner 2018	OÖ	ΔVorjahr	Trend	Ö	ΔVorjahr	Trend
Lehrstellensuchende	495	-47	i	5.846	-148	i
Offene Lehrstellen	1.029	263	h	4.405	938	h



Def.: Stellenandrangziffer ist die Anzahl der Arbeitslosen je gemeldeter offener Stelle

### UnternehmensNews

Jahr 2016	OÖ	ΔVorjahr	Trend	Ö	ΔVorjahr	Trend
Neugründungen vorläufig	5.609	332	h	39.973	1.337	h
Wirtschaftskammermitglieder	94.324	2.216	h	633.683	14.480	h

### SpecialNews

