

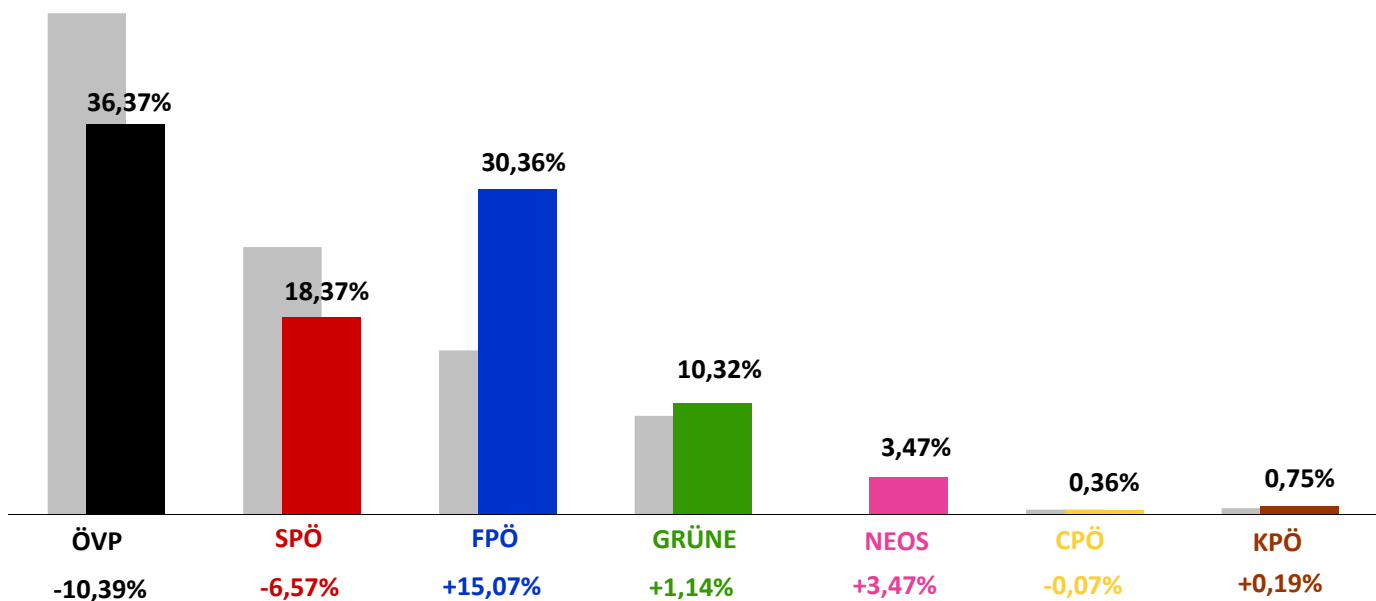
Vorläufiges

Endergebnis der Landtagswahl vom 27. September 2015

	2009		2015		Veränderung 09/15	
	Stimmen	Anteil	Stimmen	Anteil	Stimmen	Anteil
Wahlberechtigte	1.086.310		1.094.497		+8.187	+0,75%
Abgegebene Stimmen / Wahlbeteiligung	872.796	80,35%	893.485	81,63%	+20.689	+1,28%
Ungültige Stimmen	16.569	1,90%	23.930	2,68%	+7.361	+0,78%
Gültige Stimmen	856.227	98,10%	869.555	97,32%	+13.328	-0,78%

Partei		2009		2015		Veränderung 09/15	
		gültige Stimmen	Stimmen anteil in %	gültige Stimmen	Stimmen anteil in %	Stimmen	Anteile
ÖVP	Österreichische Volkspartei - Landeshauptmann Dr. Josef Pühringer Liste	400.365	46,76%	316.290	36,37%	-84.075	-10,39%
SPÖ	Sozialdemokratische Partei Österreichs	213.555	24,94%	159.753	18,37%	-53.802	-6,57%
FPÖ	Freiheitliche Partei Österreichs	130.937	15,29%	263.985	30,36%	+133.048	+15,07%
GRÜNE	Die Grünen - Die grüne Alternative	78.569	9,18%	89.703	10,32%	+11.134	+1,14%
NEOS	NEOS - Das neue Österreich	0	0,00%	30.201	3,47%	+30.201	+3,47%
CPÖ	Christliche Partei Österreichs	3.721	0,43%	3.111	0,36%	-610	-0,07%
KPÖ	Kommunistische Partei Österreichs und unabhängige Linke	4.812	0,56%	6.512	0,75%	+1.700	+0,19%

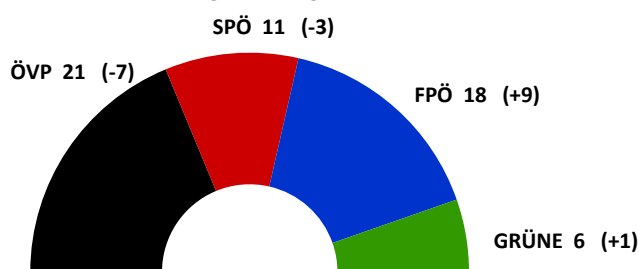
Stimmenanteile der Parteien



Landtagsmandate

Partei	Mandate 2009	Wahlzahl			Veränderung
		Mandate 2015 Wahlkreis	Mandate 2015 Landesliste	Mandate 2015 gesamt	
ÖVP	28	18	3	21	- 7
SPÖ	14	8	3	11	- 3
FPÖ	9	15	3	18	+ 9
GRÜNE	5	4	2	6	+ 1
NEOS	0	0	0	0	+ 0
CPÖ	0	0	0	0	+ 0
KPÖ	0	0	0	0	+ 0
insgesamt	56	45	11	56	

Mandatsverteilung Landtagswahl 2015

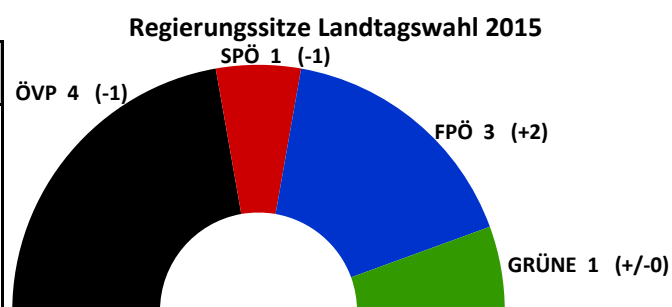


Mandatsverteilung 2015 in den Wahlkreisen (Grundmandate)

Partei	Linz und Umgebung		Innviertel		Hausruckviertel		Traunviertel		Mühlviertel	
	Stimmen	Mandate	Stimmen	Mandate	Stimmen	Mandate	Stimmen	Mandate	Stimmen	Mandate
Mandate		12		9		14		10		11
ÖVP	55.806	3	47.481	3	78.852	5	55.315	3	78.836	4
SPÖ	41.265	2	19.408	1	36.686	2	31.989	2	30.405	1
FPÖ	50.261	3	49.239	3	71.538	4	45.603	3	47.344	2
GRÜNE	23.371	1	10.319	0	21.286	1	15.563	1	19.164	1
NEOS	7.683	0	4.003	0	6.831	0	5.219	0	6.465	0
CPÖ	443	0	501	0	761	0	717	0	689	0
KPÖ	2.232	0	623	0	1.282	0	1.167	0	1.208	0
insgesamt	181.061	9	131.574	7	217.236	12	155.573	9	184.111	8

Regierungssitze (1+8 Regierungsmitglieder)

	Regierungssitze LT 09	Regierungssitze LT 15	Differenz 09/15
ÖVP	5	4	- 1
SPÖ	2	1	- 1
FPÖ	1	3	+ 2
GRÜNE	1	1	+ 0
NEOS	0	0	+ 0
CPÖ	0	0	+ 0
KPÖ	0	0	+ 0
insges	9	9	



Mit Landtagsbeschluss kann der Landeshauptmann auf die Regierungssitze eingerechnet werden.

Regierungssitze (9 Regierungsmitglieder)

	Regierungssitze LT 09	Regierungssitze LT 15	Differenz 09/15
ÖVP	5	3	- 2
SPÖ	2	2	+ 0
FPÖ	1	3	+ 2
GRÜNE	1	1	+ 0
NEOS	0	0	+ 0
CPÖ	0	0	+ 0
KPÖ	0	0	+ 0
insges	9	9	