

**SICHER
ANS ZIEL**



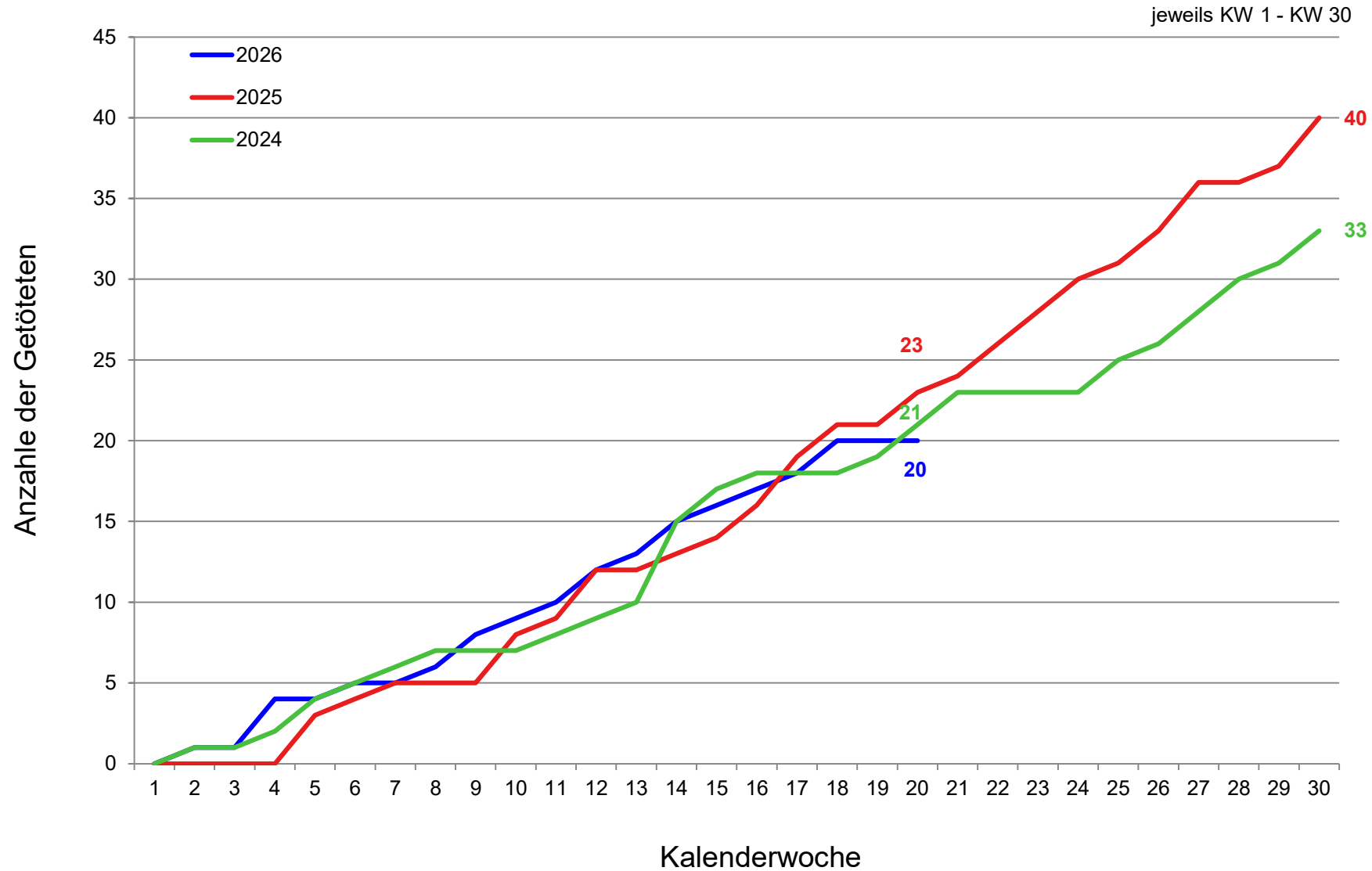
Statistik über
**Verkehrsunfälle mit tödlichem Ausgang
in Oberösterreich**

Nach Meldung der Bundespolizei ereignete sich in der 20. Kalenderwoche von 11.05. bis einschl. 17.05.2026 auf Oberösterreichs Straßen kein Verkehrsunfall mit tödlichem Ausgang.

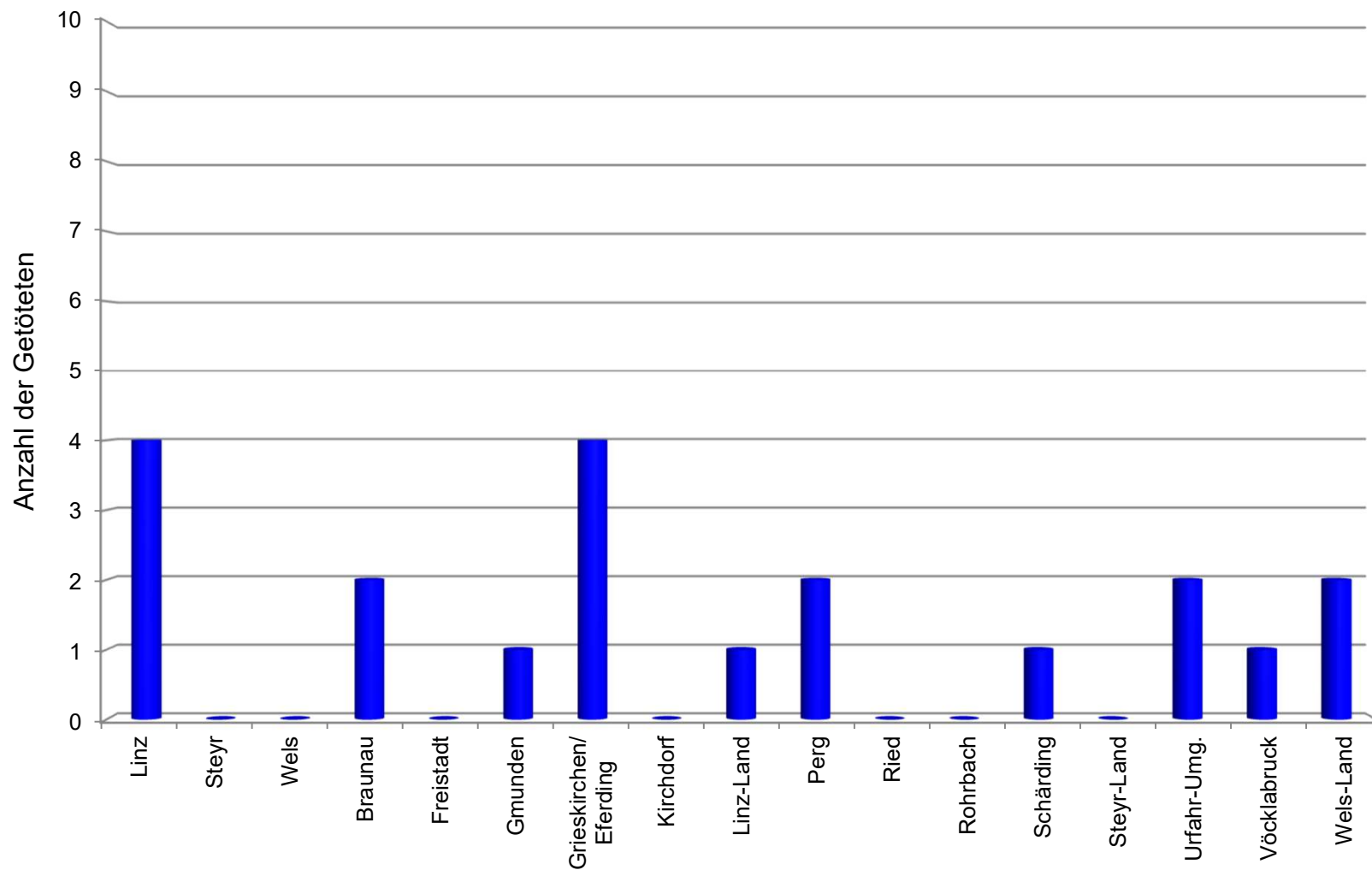
Amt der Oö. Landesregierung | Direktion Straßenbau und Verkehr | Abteilung Verkehr |
Bahnhofplatz 1 | 4021 Linz | 0732 77 20-136 56 | verk.post@ooe.gv.at

Verkehrssicherheit

Verkehrstote in Oberösterreich 2024 – 2026

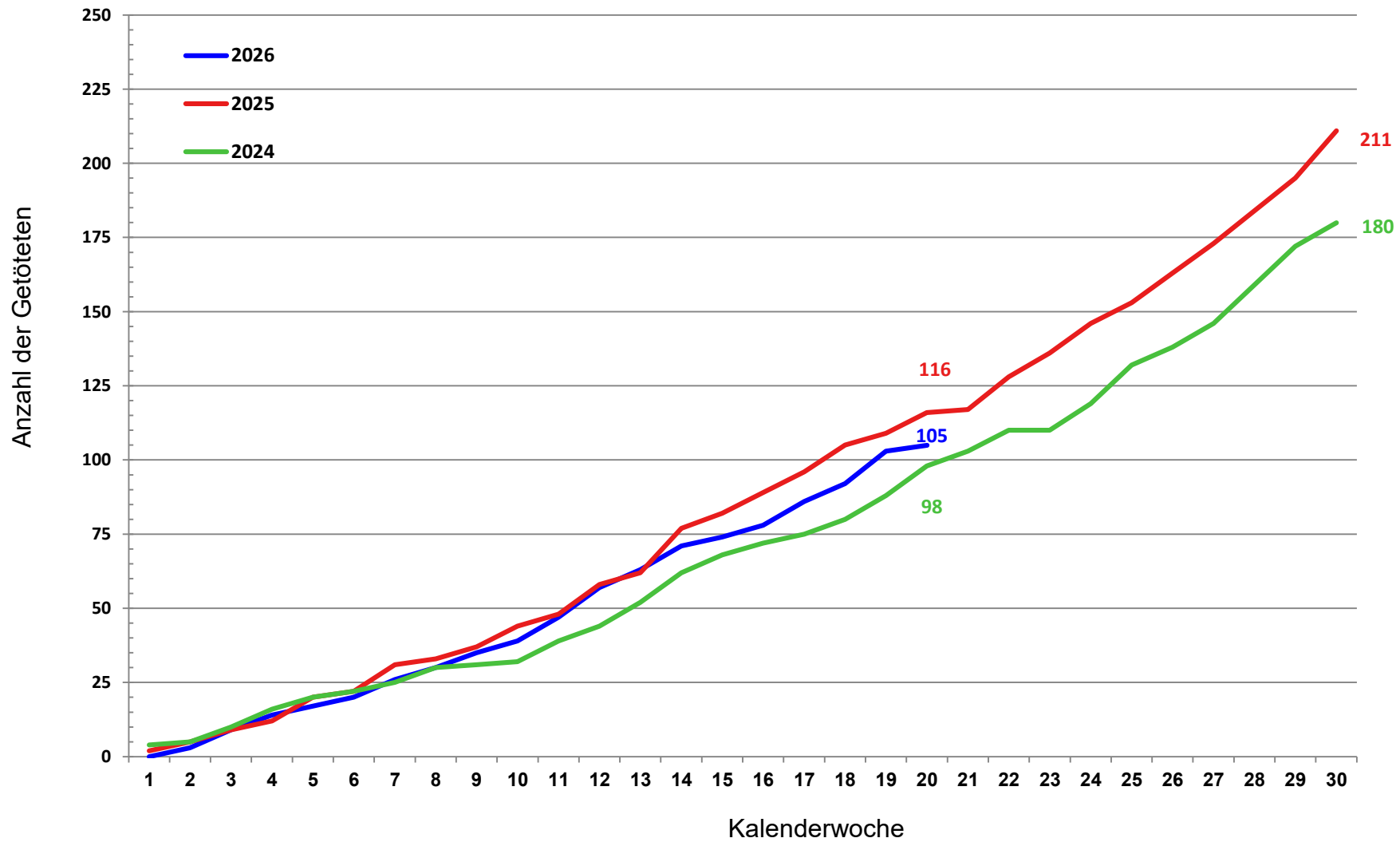


Verkehrstote 2026 nach Bezirken

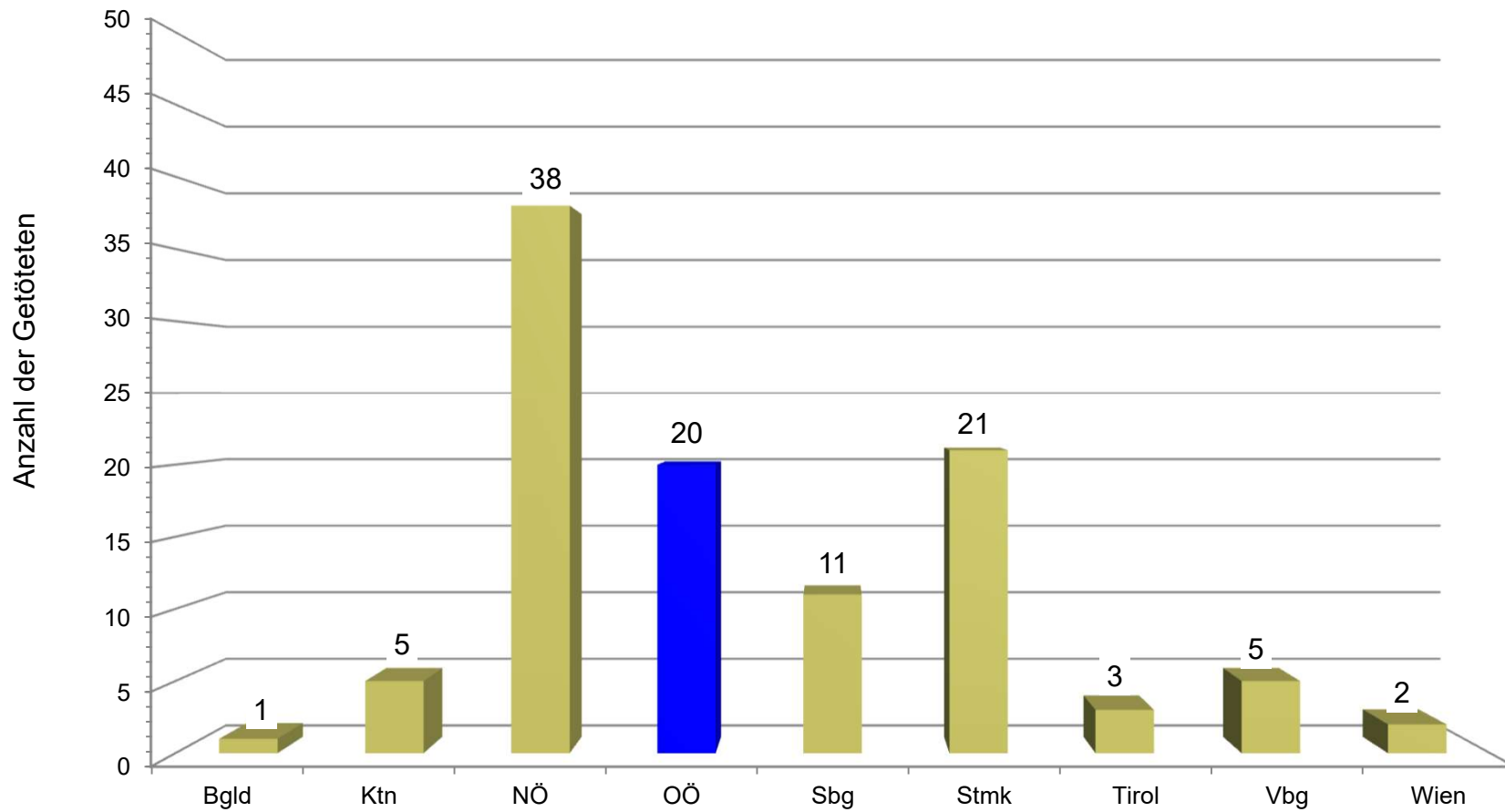


Verkehrstote in Österreich 2024 – 2026

jeweils KW 1 - KW 30



Verkehrstote nach Bundesländern 2026



Hauptunfallursachen der tödlichen Verkehrsunfälle KW 20 2026

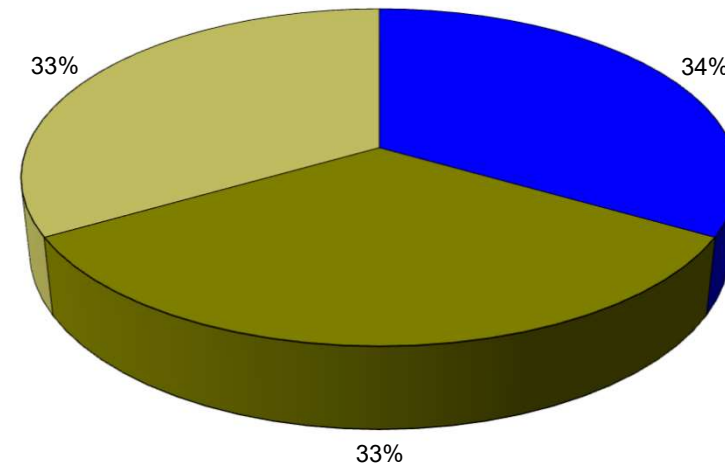
Oberösterreich

0 Unfälle, 0 Tote

- Nichtangepasste Geschwindigkeit
- Vorrangverletzung, Rotlichtmissachtung
- Unachtsamkeit/Ablenkung
- gesundheitl. Beeinträchtigung
- mangelhafter Sicherheitsabstand
- Missachtung von Geboten und Verboten
- unbekannte Ursache

Österreich

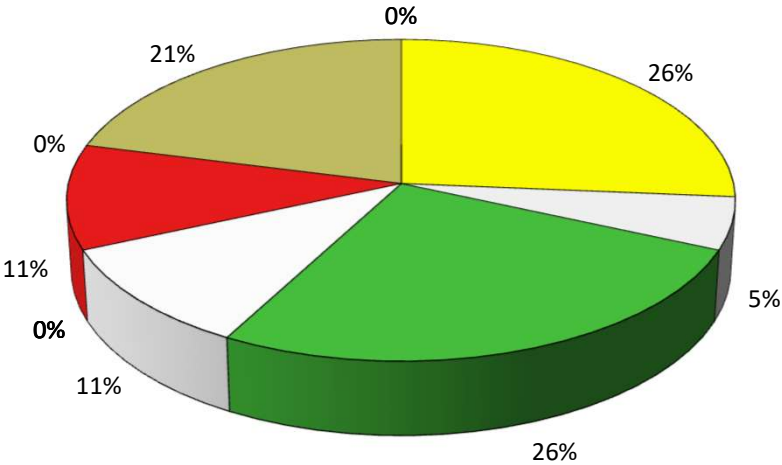
3 Unfälle, 3 Tote



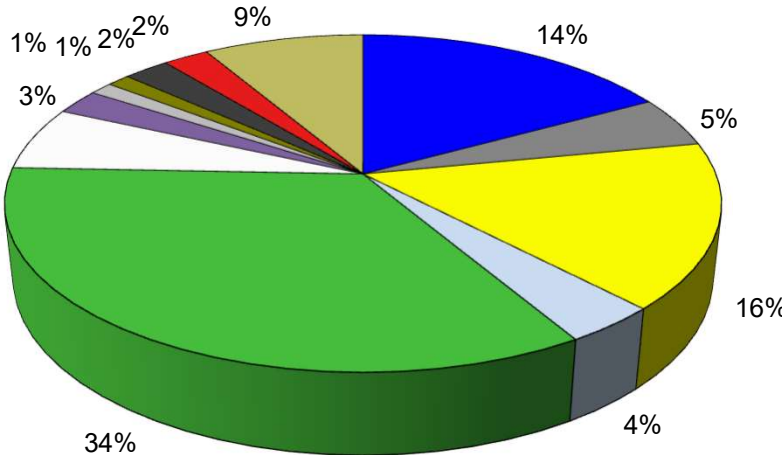
- Überholen
- Übermüdung
- Fehlverhalten von Fußgänger
- Technischer Defekt, mangelnde Ladungssicherung
- Alkohol, Drogen oder Medikamente
- Hindernisse auf der Fahrbahn

Hauptunfallursachen der tödlichen Verkehrsunfälle 2026

Oberösterreich



Österreich



- Nichtangepasste Geschwindigkeit
- Überholen
- Vorrangverletzung (auch gegenüber Fußgängern), Rotlichtmissachtung
- Übermüdung
- Unachtsamkeit/Ablenkung
- Fehlverhalten von Fußgänger
- gesundheitl. Problem
- Technischer Defekt, mangelnde Ladungssicherung
- mangelhafter Sicherheitsabstand
- Alkohol, Drogen oder Medikamente
- Missachtung von Geboten u. Verboten (zB Fahren gegen die Einbahn, Abbiegeverbote, Abbiegegebote)
- Hindernisse auf der Fahrbahn (Gegenstände, ungesicherte Fahrzeuge)
- unbekannte Ursache

Verkehrstote 2026 nach Fahrzeugart

