



### In Kürze

- OÖ plus 11.672 unselbstständig Beschäftigte
- Arbeitslosenquote (ALQ) von 5,1 Prozent
- niedrigster Stellenandrang in Ried (Stellenandrangsziffer 0,8)
- 28.064 gemeldete offene Stellen - plus 11,3 Prozent gegenüber dem Vorjahresmonat

### WirtschaftsNews

OÖ	2016	2017	2018	2019	2020	2021	Trend
BRP (Veränd. zum Vorjahr) real	1,8%	2,8%	3,1%	1,0%	-5,7%	6,1%	h
Exporte (Veränd. zum Vorjahr) nominell	1,0%	8,1%	4,1%	5,2%	-8,2%	16,2%	h
Importe (Veränd. zum Vorjahr) nominell	2,6%	9,4%	3,5%	1,6%	-4,0%	23,0%	h
ALQ (national)	6,1%	5,8%	5,0%	4,8%	6,5%	5,0%	i
ALQ (EUROSTAT)	4,5%	4,0%	3,2%	2,9%	3,9%	3,8%	i

kursiv = vorl. Zahlen

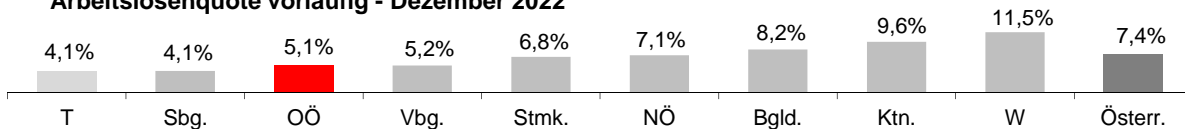
### TourismusNews

Oktober 2022	OÖ	ΔVorjahr	Trend	Ö	ΔVorjahr	Trend
Ankünfte	248.726	13.121	h	2.898.641	221.230	h
Nächtigungen	640.281	5.652	h	8.350.099	329.419	h

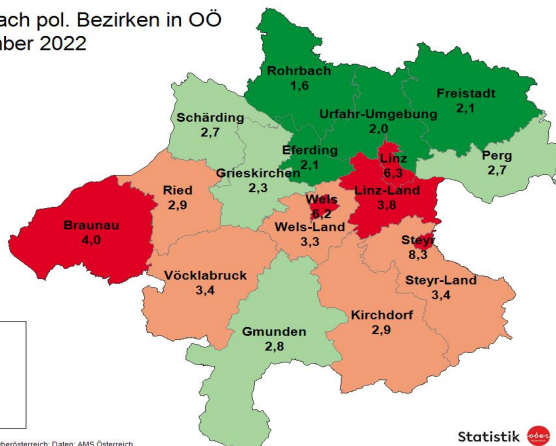
### ArbeitsmarktNews

Dezember 2022	OÖ	ΔVorjahr	Trend	Ö	ΔVorjahr	Trend
unselbst. Beschäftigte vorläufig	686.000	11.672	h	3.890.000	76.695	h
ALQ vorläufig	5,1%	-0,35	i	7,4%	-0,73	i
AL	37.044	-2.035	i	309.653	-26.623	i
AL Jugend	4.589	-145	i	31.690	-490	i
AL über 50J	11.445	-975	i	98.371	-11.683	i
Langzeit-AL	3.419	-2.171	i	36.356	-25.541	i
Offene Stellen	28.064	2.855	h	109.797	7.604	h

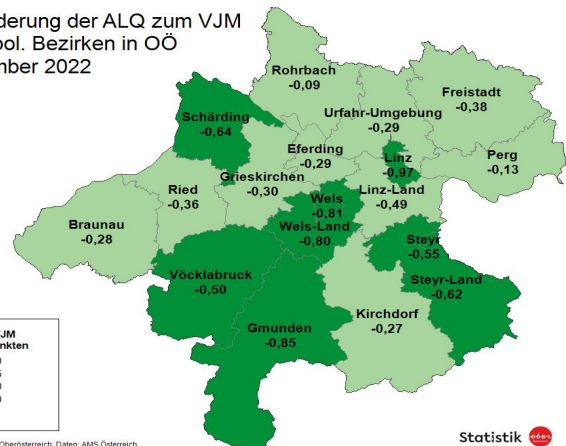
Arbeitslosenquote vorläufig - Dezember 2022



ALQ nach pol. Bezirken in OÖ November 2022



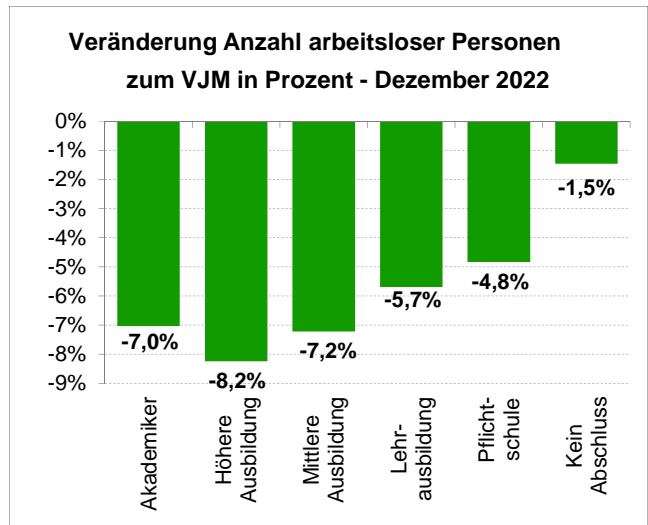
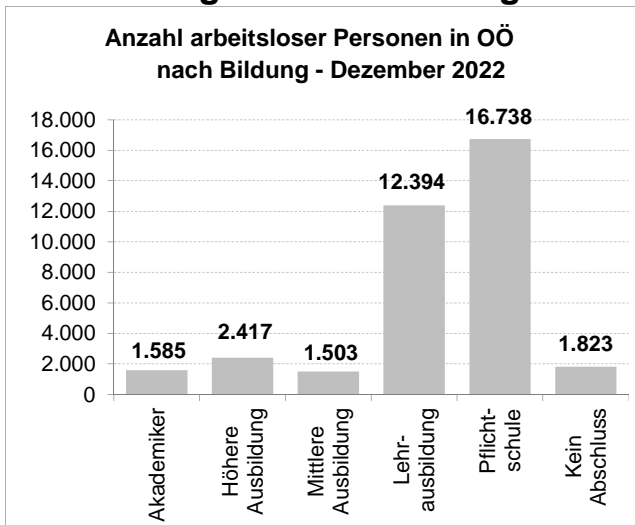
Veränderung der ALQ zum VJM nach pol. Bezirken in OÖ November 2022



Legende: AL=Arbeitslose, ALQ=Arbeitslosenquote, BIP=Bruttoinlandsprodukt, BRP=Bruttoregionalprodukt, F&E=Forschung&Entwicklung, Rang OÖ: Bundesländer, %-P=Prozentpunkte

Quelle: WIFO, AMS, HV, WKO; Statistik Austria

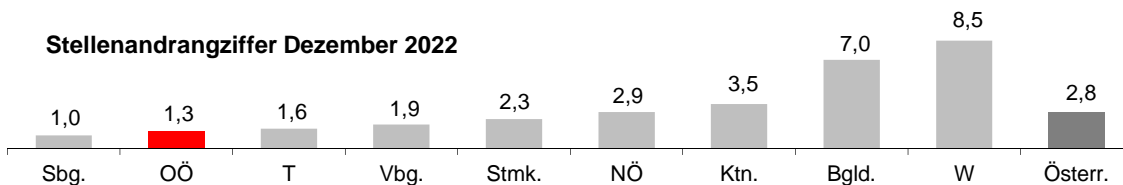
### Arbeitslosigkeit nach Bildung



### LehrlingsmarktNews

Dezember 2022	OÖ	ΔVorjahr	Trend	Ö	ΔVorjahr	Trend
Lehrstellensuchende	620	164	h	7.218	429	h
Offene Lehrstellen	1.892	326	h	8.262	1.346	h

### Stellenandrangziffer Dezember 2022

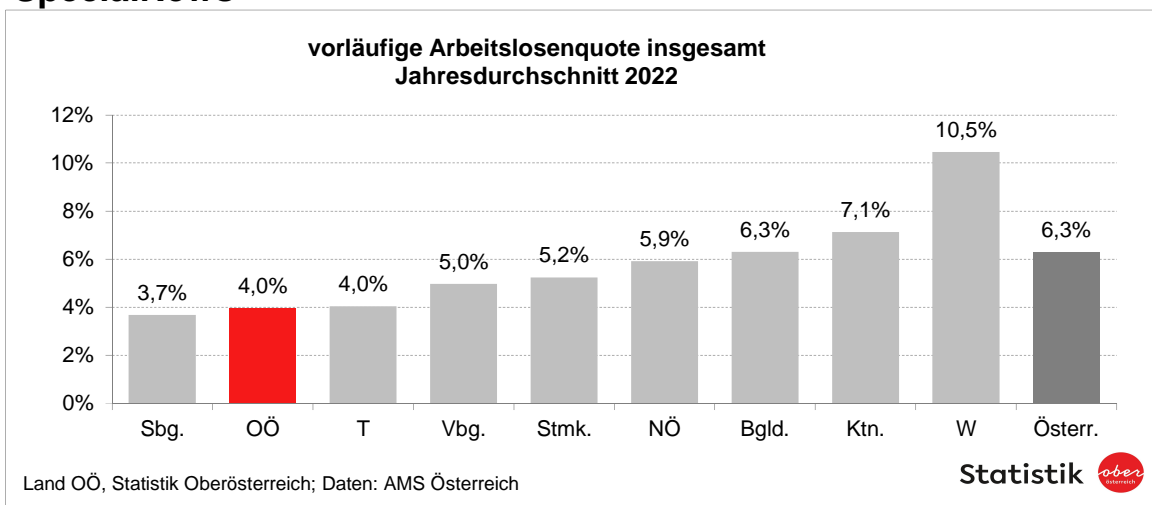


Def.: Stellenandrangziffer ist die Anzahl der Arbeitslosen je gemeldeter offener Stelle

### UnternehmensNews

Jahr 2021	OÖ	ΔVorjahr	Trend	Ö	ΔVorjahr	Trend
Neugründungen vorläufig	6.032	346	h	40.579	1.722	h
Wirtschaftskammermitglieder	104.513	2.669	h	694.041	14.042	h

### SpecialNews



Informationen zum Datenschutz finden Sie unter: <https://www.land-oberoesterreich.gv.at/datenschutz>