



In Kürze

- OÖ plus 10.220 unselbstständig Beschäftigte
- Arbeitslosenquote (ALQ) von 3,6 Prozent
- niedrigster Stellenandrang in Ried (Stellenandrangsziffer 0,4)
- 29.907 gemeldete offene Stellen - plus 13,8 Prozent gegenüber dem Vorjahresmonat

WirtschaftsNews

| OÖ | 2016 | 2017 | 2018 | 2019 | 2020 | 2021 | Trend |
|--|------|------|------|------|-------|-------|-------|
| BRP (Veränd. zum Vorjahr) real | 1,8% | 2,8% | 3,1% | 0,9% | -5,9% | | i |
| Exporte (Veränd. zum Vorjahr) nominell | 1,0% | 8,1% | 4,1% | 5,2% | -8,2% | 16,2% | h |
| Importe (Veränd. zum Vorjahr) nominell | 2,6% | 9,4% | 3,5% | 1,6% | -4,0% | 23,0% | h |
| ALQ (national) | 6,1% | 5,8% | 5,0% | 4,8% | 6,5% | 5,0% | i |
| ALQ (EUROSTAT) | 4,5% | 4,0% | 3,2% | 2,9% | 3,9% | 3,8% | i |

kursiv = vorl. Zahlen

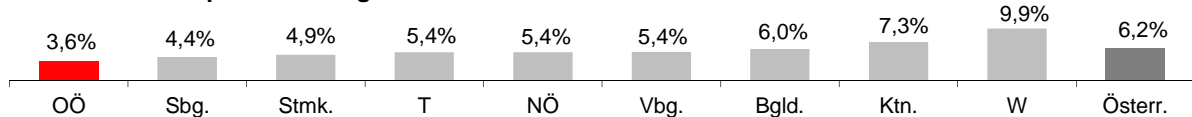
TourismusNews

| September 2022 | OÖ | ΔVorjahr | Trend | Ö | ΔVorjahr | Trend |
|----------------|---------|----------|-------|------------|----------|-------|
| Ankünfte | 300.941 | 5.605 | h | 3.808.537 | 250.687 | h |
| Nächtigungen | 793.959 | -6.326 | i | 11.650.494 | -76.215 | i |

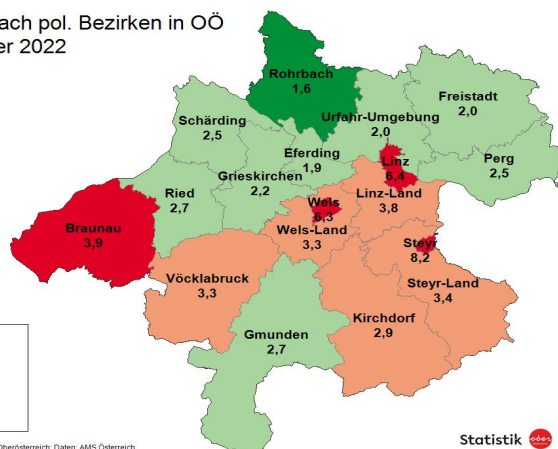
ArbeitsmarktNews

| November 2022 | OÖ | ΔVorjahr | Trend | Ö | ΔVorjahr | Trend |
|----------------------------------|---------|----------|-------|-----------|----------|-------|
| unselbst. Beschäftigte vorläufig | 701.000 | 10.220 | h | 3.920.000 | 65.944 | h |
| ALQ vorläufig | 3,6% | -0,52 | i | 6,2% | -0,82 | i |
| AL | 26.283 | -3.467 | i | 257.513 | -31.827 | i |
| AL Jugend | 3.313 | -222 | i | 26.107 | -875 | i |
| AL über 50J | 8.954 | -1.402 | i | 86.132 | -13.181 | i |
| Langzeit-AL | 3.425 | -2.264 | i | 35.909 | -26.513 | i |
| Offene Stellen | 29.907 | 3.628 | h | 113.180 | 12.399 | h |

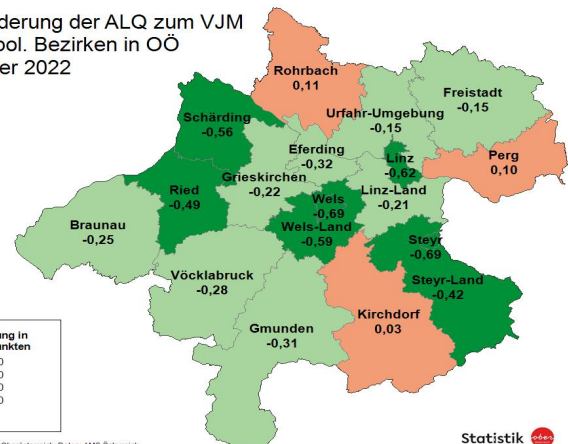
Arbeitslosenquote vorläufig - November 2022



ALQ nach pol. Bezirken in OÖ Oktober 2022



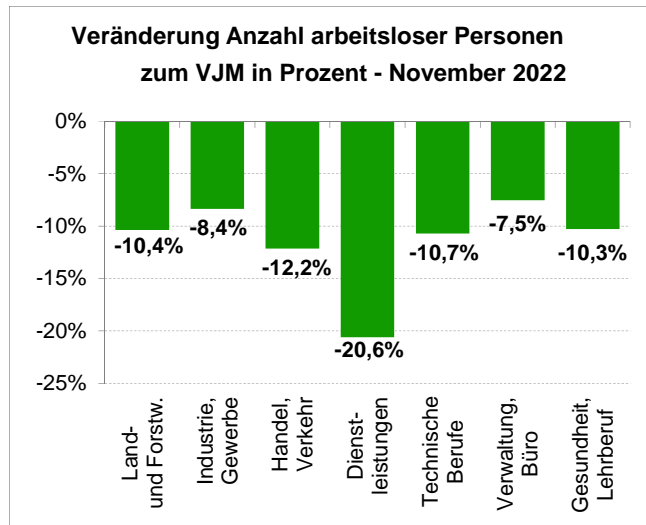
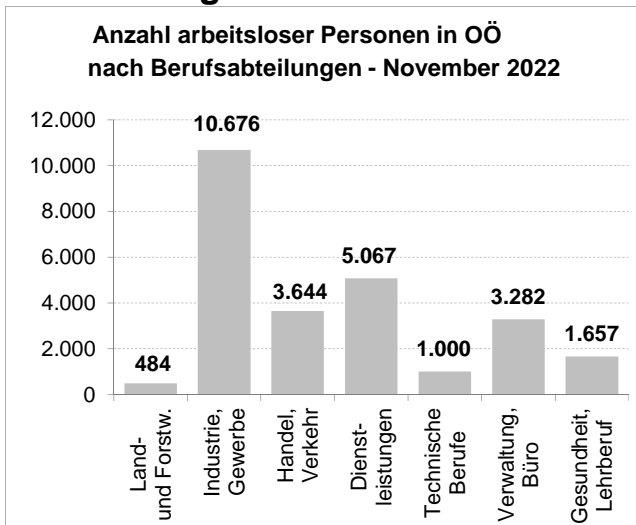
Veränderung der ALQ zum VJM nach pol. Bezirken in OÖ Oktober 2022



Legende: AL=Arbeitslose, ALQ=Arbeitslosenquote, BIP=Bruttoinlandsprodukt, BRP=Bruttoregionalprodukt, F&E=Forschung&Entwicklung, Rang OÖ: Bundesländer, %-P=Prozentpunkte

Quelle: WIFO, AMS, HV, WKO; Statistik Austria

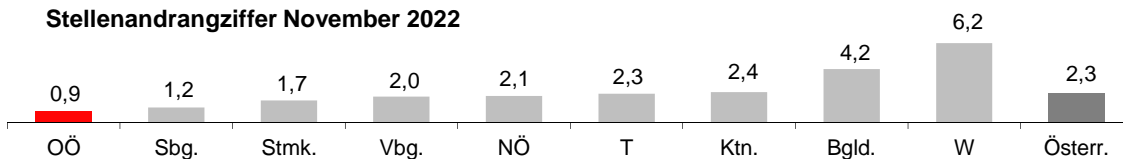
Arbeitslosigkeit nach Beruf



LehrlingsmarktNews

| November 2022 | OÖ | ΔVorjahr | Trend | Ö | ΔVorjahr | Trend |
|---------------------|-------|----------|-------|-------|----------|-------|
| Lehrstellensuchende | 520 | 56 | h | 6.178 | 140 | h |
| Offene Lehrstellen | 2.141 | 373 | h | 9.175 | 1.271 | h |

Stellenandrangziffer November 2022

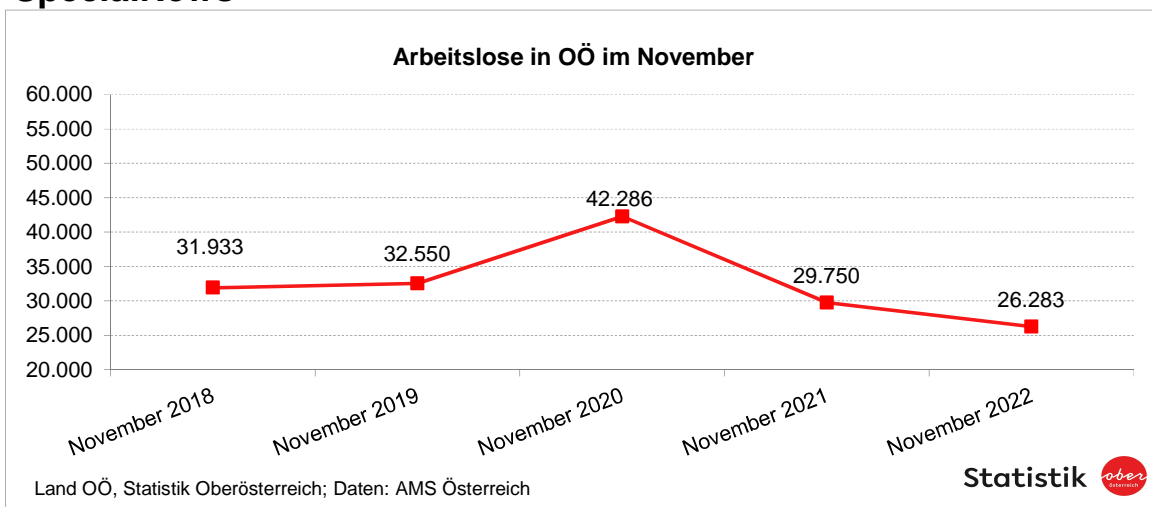


Def.: Stellenandrangziffer ist die Anzahl der Arbeitslosen je gemeldeter offener Stelle

UnternehmensNews

| Jahr 2021 | OÖ | ΔVorjahr | Trend | Ö | ΔVorjahr | Trend |
|-----------------------------|---------|----------|-------|---------|----------|-------|
| Neugründungen vorläufig | 6.032 | 346 | h | 40.579 | 1.722 | h |
| Wirtschaftskammermitglieder | 104.513 | 2.669 | h | 694.041 | 14.042 | h |

SpecialNews



Informationen zum Datenschutz finden Sie unter: <https://www.land-oberoesterreich.gv.at/datenschutz>