



In Kürze

- OÖ plus 10.950 unselbstständig Beschäftigte
- Arbeitslosenquote (ALQ) von 3,5 Prozent
- niedrigster Stellenandrang in Ried (Stellenandrangsziffer 0,3)
- 31.690 gemeldete offene Stellen - plus 7,0 Prozent gegenüber dem Vorjahresmonat

WirtschaftsNews

OÖ	2016	2017	2018	2019	2020	2021	Trend
BRP (Veränd. zum Vorjahr) real	1,8%	2,8%	3,1%	0,9%	-5,9%		i
Exporte (Veränd. zum Vorjahr) nominell	1,0%	8,1%	4,1%	5,2%	-8,2%	16,2%	h
Importe (Veränd. zum Vorjahr) nominell	2,6%	9,4%	3,5%	1,6%	-4,0%	23,0%	h
ALQ (national)	6,1%	5,8%	5,0%	4,8%	6,5%	5,0%	i
ALQ (EUROSTAT)	4,5%	4,0%	3,2%	2,9%	3,9%	3,8%	i

kursiv = vorl. Zahlen

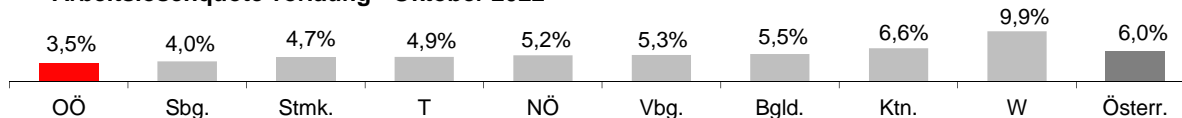
TourismusNews

August 2022	OÖ	ΔVorjahr	Trend	Ö	ΔVorjahr	Trend
Ankünfte	401.949	31.810	h	5.482.752	257.305	h
Nächtigungen	1.216.219	41.825	h	20.728.115	-37.265	i

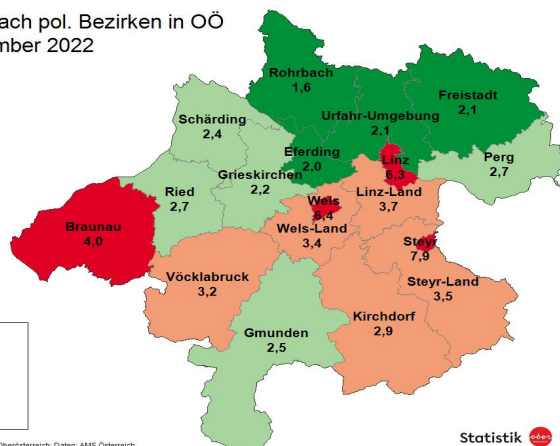
ArbeitsmarktNews

Oktober 2022	OÖ	ΔVorjahr	Trend	Ö	ΔVorjahr	Trend
unselbst. Beschäftigte vorläufig	703.000	10.950	h	3.935.000	63.436	h
ALQ vorläufig	3,5%	-0,32	i	6,0%	-0,55	i
AL	25.822	-1.954	i	249.314	-20.200	i
AL Jugend	3.326	-9	i	25.762	387	h
AL über 50J	8.753	-1.048	i	82.428	-10.469	i
Langzeit-AL	3.565	-2.380	i	37.109	-28.409	i
Offene Stellen	31.690	2.076	h	122.778	10.623	h

Arbeitslosenquote vorläufig - Oktober 2022



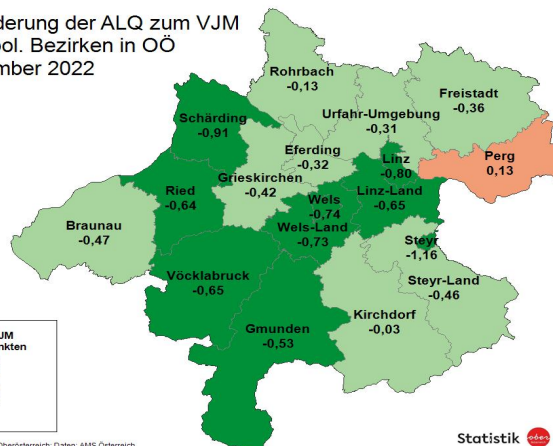
ALQ nach pol. Bezirken in OÖ
September 2022



Land OÖ, Statistik Oberösterreich; Daten: AMS Österreich

Statistik

Veränderung der ALQ zum VJM
nach pol. Bezirken in OÖ
September 2022



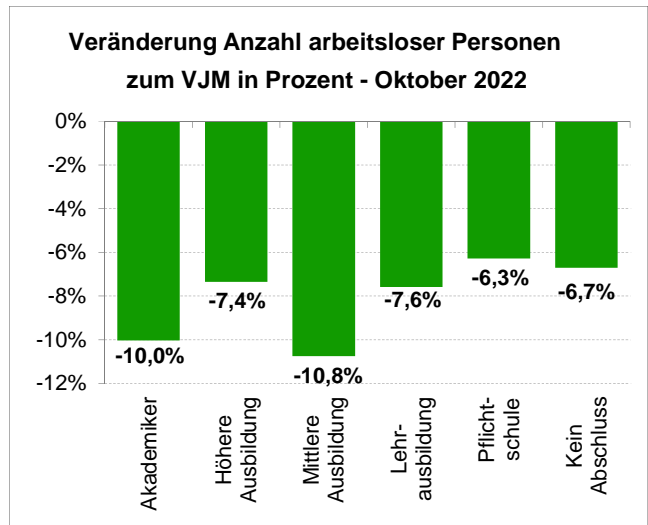
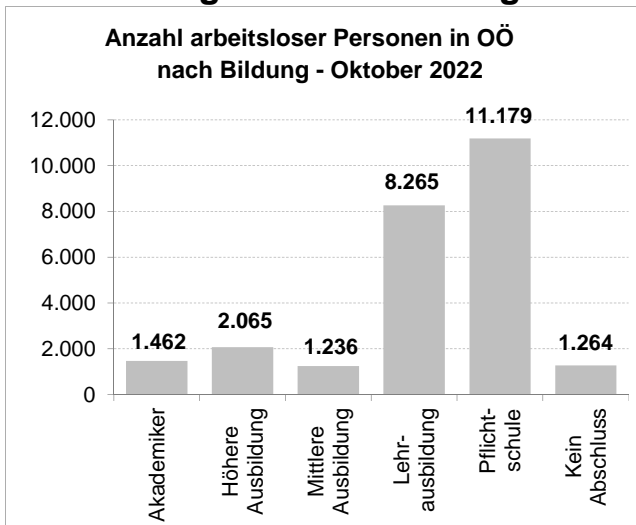
Land OÖ, Statistik Oberösterreich; Daten: AMS Österreich

Statistik

Legende: AL=Arbeitslose, ALQ=Arbeitslosenquote, BIP=Bruttoinlandsprodukt, BRP=Bruttoregionalprodukt, F&E=Forschung&Entwicklung, Rang OÖ: Bundesländer, %-P=Prozentpunkte

Quelle: WIFO, AMS, HV, WKO; Statistik Austria

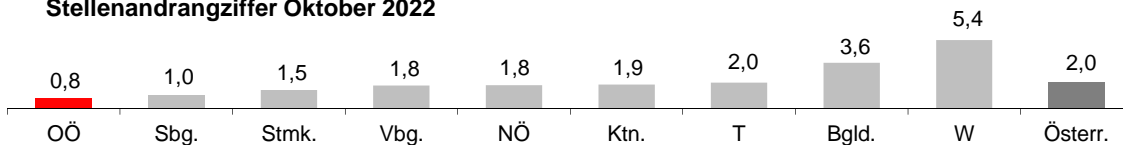
Arbeitslosigkeit nach Bildung



LehrlingsmarktNews

Oktober 2022	OÖ	ΔVorjahr	Trend	Ö	ΔVorjahr	Trend
Lehrstellensuchende	542	67	h	7.035	-15	i
Offene Lehrstellen	2.326	57	h	10.458	455	h

Stellenandrangziffer Oktober 2022

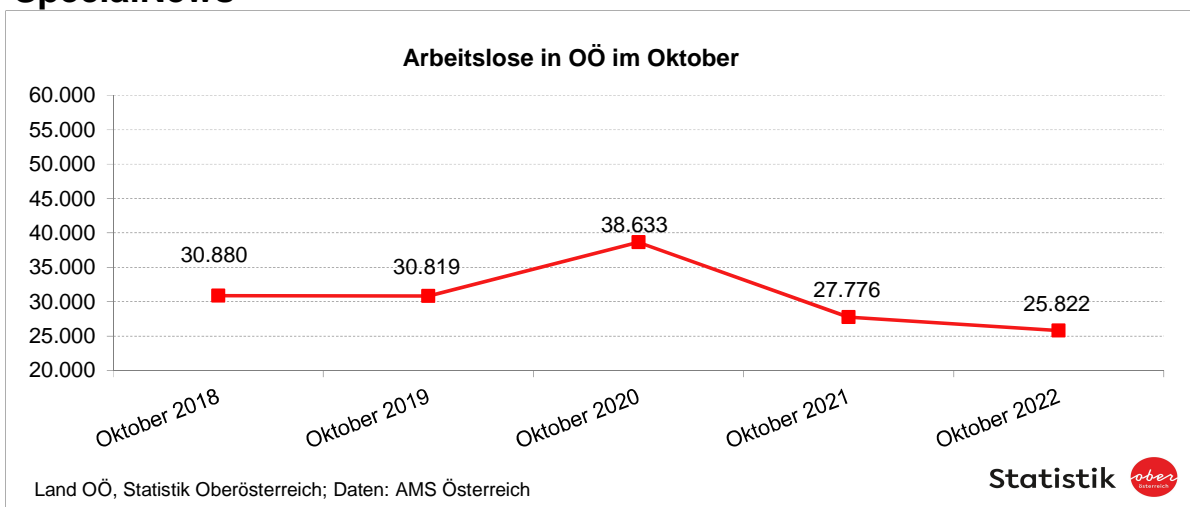


Def.: Stellenandrangziffer ist die Anzahl der Arbeitslosen je gemeldeter offener Stelle

UnternehmensNews

Jahr 2021	OÖ	ΔVorjahr	Trend	Ö	ΔVorjahr	Trend
Neugründungen vorläufig	6.032	346	h	40.579	1.722	h
Wirtschaftskammermitglieder	104.513	2.669	h	694.041	14.042	h

SpecialNews



Informationen zum Datenschutz finden Sie unter: <https://www.land-oberoesterreich.gv.at/datenschutz>