



In Kürze

- OÖ plus 8.600 unselbstständig Beschäftigte
- Arbeitslosenquote (ALQ) von 3,5 Prozent
- niedrigster Stellenandrang in Ried (Stellenandrangsziffer 0,3)
- 32.318 gemeldete offene Stellen - plus 7,3 Prozent gegenüber dem Vorjahresmonat

WirtschaftsNews

OÖ	2016	2017	2018	2019	2020	2021	Trend
BRP (Veränd. zum Vorjahr) real	1,8%	2,8%	3,1%	0,9%	-5,9%		i
Exporte (Veränd. zum Vorjahr) nominell	1,0%	8,1%	4,1%	5,2%	-8,2%	16,2%	h
Importe (Veränd. zum Vorjahr) nominell	2,6%	9,4%	3,5%	1,6%	-4,0%	23,0%	h
ALQ (national)	6,1%	5,8%	5,0%	4,8%	6,5%	5,0%	i
ALQ (EUROSTAT)	4,5%	4,0%	3,2%	2,9%	3,9%	3,8%	i

kursiv = vorl. Zahlen

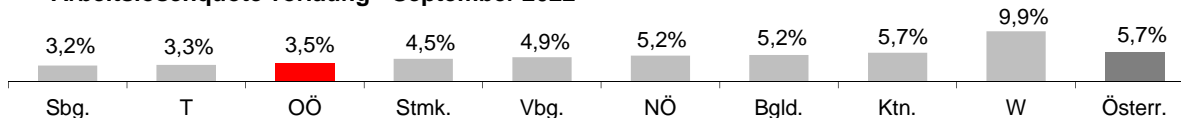
TourismusNews

Juli 2022	OÖ	ΔVorjahr	Trend	Ö	ΔVorjahr	Trend
Ankünfte	408.297	72.836	h	5.297.831	1.032.957	h
Nächtigungen	1.154.099	128.390	h	17.952.635	2.377.726	h


ArbeitsmarktNews

September 2022	OÖ	ΔVorjahr	Trend	Ö	ΔVorjahr	Trend
unselbst. Beschäftigte vorläufig	701.000	8.600	h	3.956.000	62.946	h
ALQ vorläufig	3,5%	-0,50	i	5,7%	-0,81	i
AL	25.740	-3.403	i	237.409	-31.841	i
AL Jugend	3.440	-246	i	25.594	-612	i
AL über 50J	8.546	-1.542	i	77.512	-13.521	i
Langzeit-AL	3.659	-2.672	i	38.119	-31.409	i
Offene Stellen	32.318	2.186	h	128.555	14.865	h

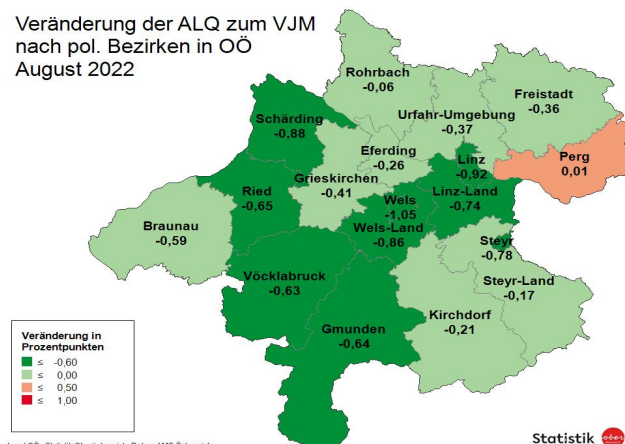
Arbeitslosenquote vorläufig - September 2022



ALQ nach pol. Bezirken in OÖ August 2022



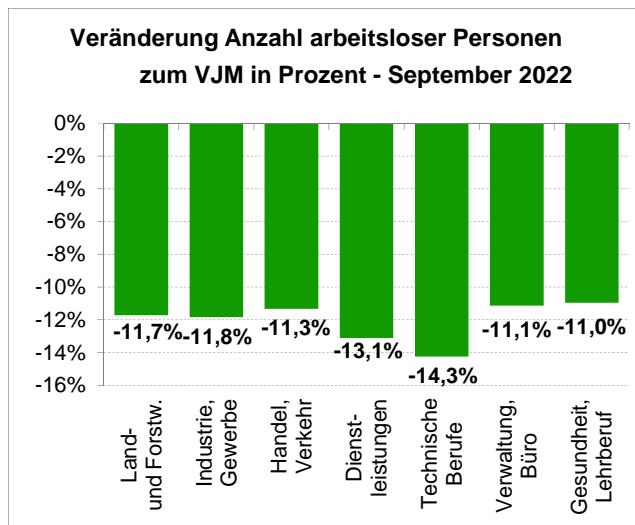
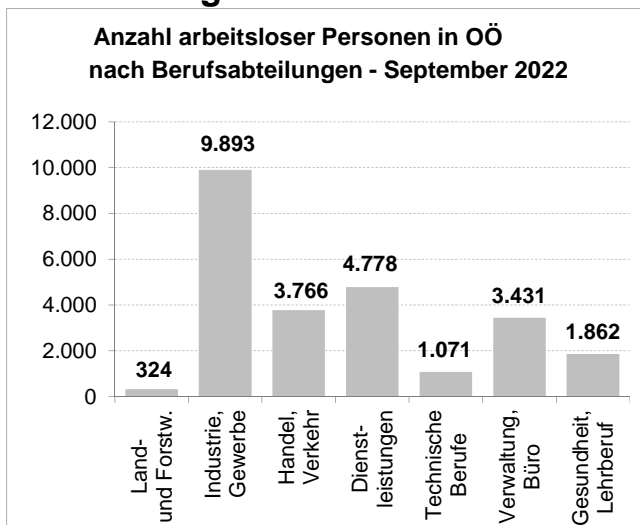
Veränderung der ALQ zum VJM nach pol. Bezirken in OÖ August 2022



Legende: AL=Arbeitslose, ALQ=Arbeitslosenquote, BIP=Bruttoinlandsprodukt, BRP=Bruttoregionalprodukt, F&E=Forschung&Entwicklung, Rang OÖ: Bundesländer, %-P=Prozentpunkte

Quelle: WIFO, AMS, HV, WKO; Statistik Austria

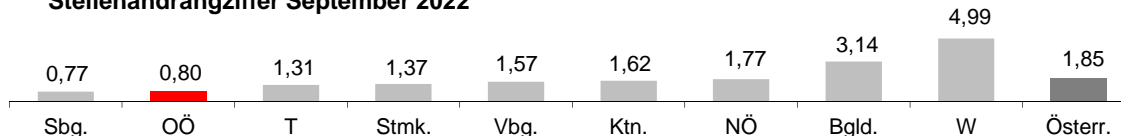
Arbeitslosigkeit nach Beruf



LehrlingsmarktNews

September 2022	OÖ	ΔVorjahr	Trend	Ö	ΔVorjahr	Trend
Lehrstellensuchende	533	34	h	7.446	127	h
Offene Lehrstellen	2.698	-106	i	12.225	1.146	h

Stellenandrangziffer September 2022

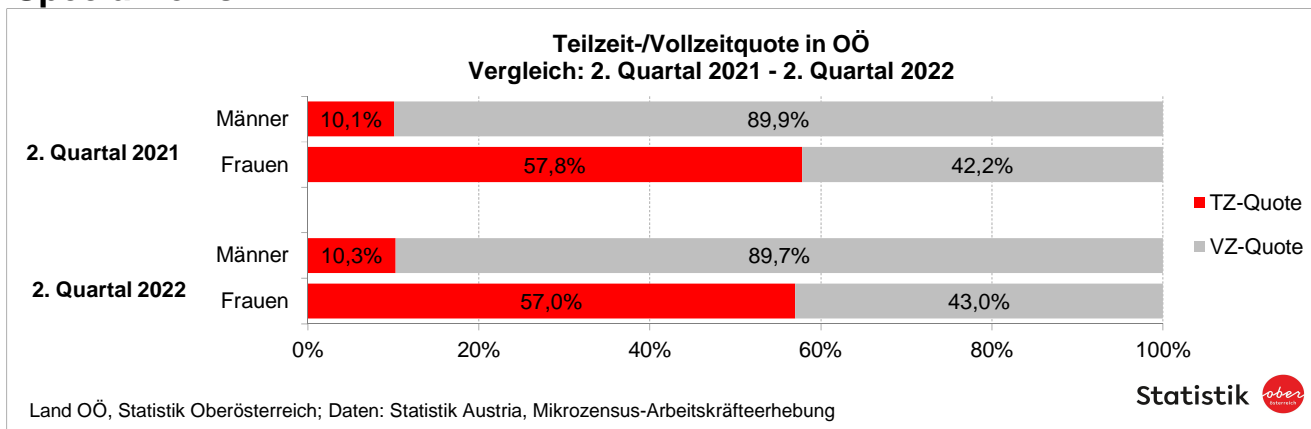


Def.: Stellenandrangziffer ist die Anzahl der Arbeitslosen je gemeldeter offener Stelle

UnternehmensNews

Jahr 2021	OÖ	ΔVorjahr	Trend	Ö	ΔVorjahr	Trend
Neugründungen vorläufig	6.032	346	h	40.579	1.722	h
Wirtschaftskammermitglieder	104.513	2.669	h	694.041	14.042	h

SpecialNews



Informationen zum Datenschutz finden Sie unter: <https://www.land-oberoesterreich.gv.at/datenschutz>