



### In Kürze

- OÖ plus 9.625 unselbstständig Beschäftigte
- Arbeitslosenquote (ALQ) von 3,9 Prozent
- niedrigster Stellenandrang in Ried (Stellenandrangsziffer 0,4)
- 33.434 gemeldete offene Stellen - plus 12,7 Prozent gegenüber dem Vorjahresmonat

### WirtschaftsNews

OÖ	2016	2017	2018	2019	2020	2021	Trend
BRP (Veränd. zum Vorjahr) real	1,8%	2,8%	3,1%	0,9%	-5,9%		i
Exporte (Veränd. zum Vorjahr) nominell	1,0%	8,1%	4,1%	5,2%	-8,2%	16,2%	h
Importe (Veränd. zum Vorjahr) nominell	2,6%	9,4%	3,5%	1,6%	-4,0%	23,0%	h
ALQ (national)	6,1%	5,8%	5,0%	4,8%	6,5%	5,0%	i
ALQ (EUROSTAT)	4,5%	4,0%	3,2%	2,9%	3,9%	3,8%	i

*kursiv = vorl. Zahlen*

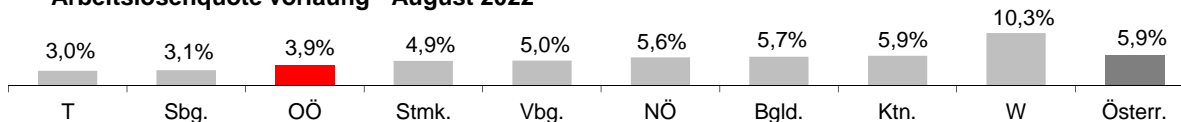
### TourismusNews

Juni 2022	OÖ	ΔVorjahr	Trend	Ö	ΔVorjahr	Trend
Ankünfte	324.162	105.345	h	3.883.357	1.641.013	h
Nächtigungen	843.356	213.827	h	11.988.573	4.546.760	h


### ArbeitsmarktNews

August 2022	OÖ	ΔVorjahr	Trend	Ö	ΔVorjahr	Trend
unselbst. Beschäftigte vorläufig	701.000	9.625	h	3.953.000	62.060	h
ALQ vorläufig	3,9%	-0,55	i	5,9%	-0,93	i
AL	28.575	-3.775	i	249.019	-37.258	i
AL Jugend	3.799	-169	i	26.364	-814	i
AL über 50J	9.245	-1.532	i	79.266	-15.461	i
Langzeit-AL	3.850	-2.953	i	40.404	-34.610	i
Offene Stellen	33.434	3.760	h	133.428	19.579	h


### Arbeitslosenquote vorläufig - August 2022



ALQ nach pol. Bezirken in OÖ Juni 2022



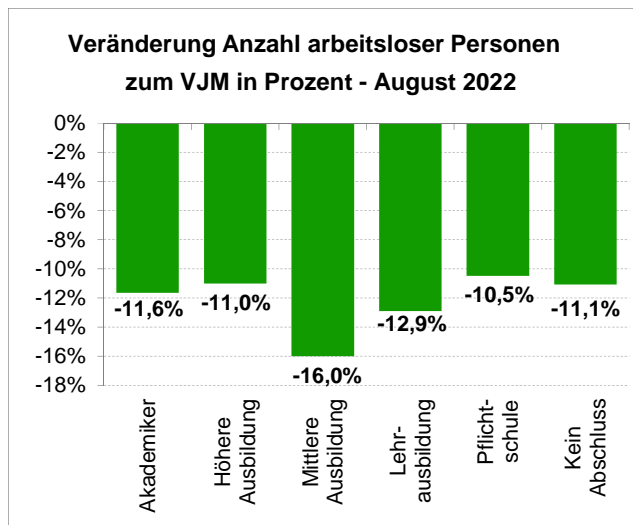
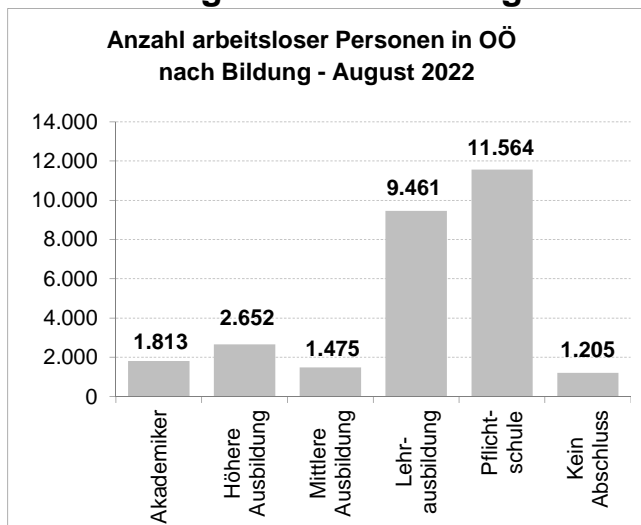
Veränderung der ALQ zum VJM nach pol. Bezirken in OÖ Juni 2022



Legende: AL=Arbeitslose, ALQ=Arbeitslosenquote, BIP=Bruttoinlandsprodukt, BRP=Bruttoregionalprodukt, F&E=Forschung&Entwicklung, Rang OÖ: Bundesländer, %-P=Prozentpunkte

Quelle: WIFO, AMS, HV, WKO; Statistik Austria

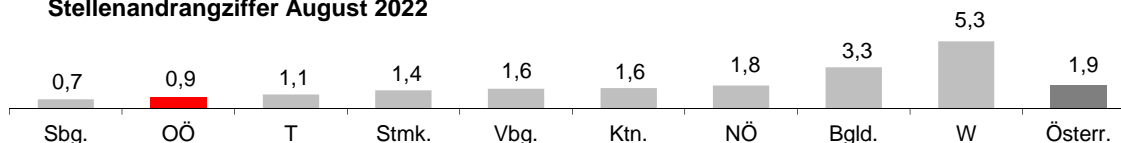
### Arbeitslosigkeit nach Bildung



### LehrlingsmarktNews

August 2022	OÖ	ΔVorjahr	Trend	Ö	ΔVorjahr	Trend
Lehrstellensuchende	782	-179	↓	8.307	-357	↓
Offene Lehrstellen	2.315	260	↑	10.946	1.677	↑

### Stellenandrangziffer August 2022

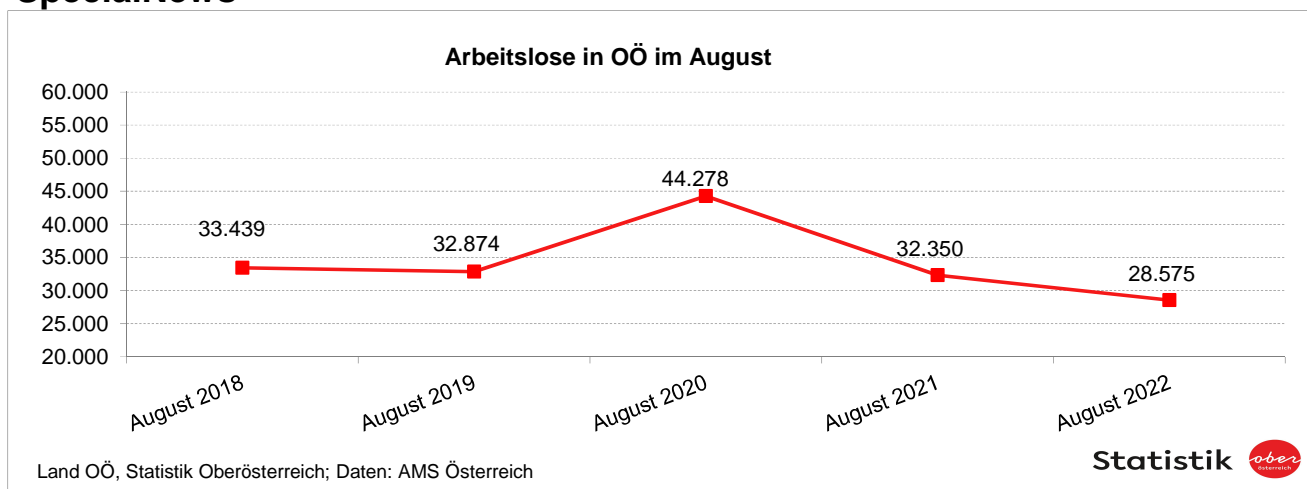


Def.: Stellenandrangziffer ist die Anzahl der Arbeitslosen je gemeldeter offener Stelle

### UnternehmensNews

Jahr 2021	OÖ	ΔVorjahr	Trend	Ö	ΔVorjahr	Trend
Neugründungen vorläufig	6.032	346	↑	40.579	1.722	↑
Wirtschaftskammermitglieder	104.513	2.669	↑	694.041	14.042	↑

### SpecialNews



Informationen zum Datenschutz finden Sie unter: <https://www.land-oberoesterreich.gv.at/datenschutz>