



In Kürze

- OÖ plus 14.571 unselbstständig Beschäftigte
- Arbeitslosenquote (ALQ) von 3,3 Prozent
- niedrigster Stellenandrang in Ried (Stellenandrangsziffer 0,3)
- 33.226 gemeldete offene Stellen - plus 18,3 Prozent gegenüber dem Vorjahresmonat

WirtschaftsNews

OÖ	2016	2017	2018	2019	2020	2021	Trend
BRP (Veränd. zum Vorjahr) real	1,8%	2,8%	3,1%	0,9%	-5,9%		↓
Exporte (Veränd. zum Vorjahr) nominell	1,0%	8,1%	4,1%	5,2%	-8,2%		↓
Importe (Veränd. zum Vorjahr) nominell	2,6%	9,4%	3,5%	1,6%	-4,0%		↓
ALQ (national)	6,1%	5,8%	5,0%	4,8%	6,5%	5,0%	↓
ALQ (EUROSTAT)	4,5%	4,0%	3,2%	2,9%	3,9%	3,8%	↓

kursiv = vorl. Zahlen

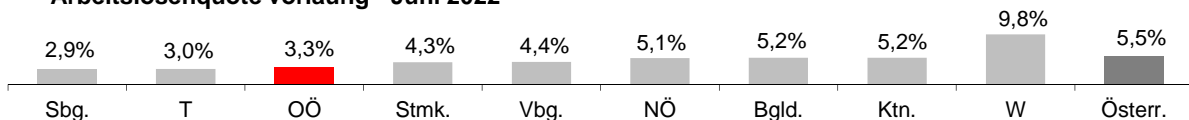
TourismusNews

April 2022	OÖ	ΔVorjahr	Trend	Ö	ΔVorjahr	Trend
Ankünfte	190.454	154.048	↑	2.314.068	2.085.661	↑
Nächtigungen	514.643	346.201	↑	7.581.435	6.544.980	↑


ArbeitsmarktNews

Juni 2022	OÖ	ΔVorjahr	Trend	Ö	ΔVorjahr	Trend
unselbst. Beschäftigte vorläufig	700.000	14.571	↑	3.955.000	96.580	↑
ALQ vorläufig	3,3%	-0,95	↓	5,5%	-1,49	↓
AL	24.131	-6.534	↓	228.908	-59.954	↓
AL Jugend	2.720	-377	↓	21.413	-2.183	↓
AL über 50J	8.609	-2.431	↓	78.030	-21.918	↓
Langzeit-AL	4.028	-3.628	↓	43.158	-42.725	↓
Offene Stellen	33.226	5.134	↑	141.139	32.173	↑

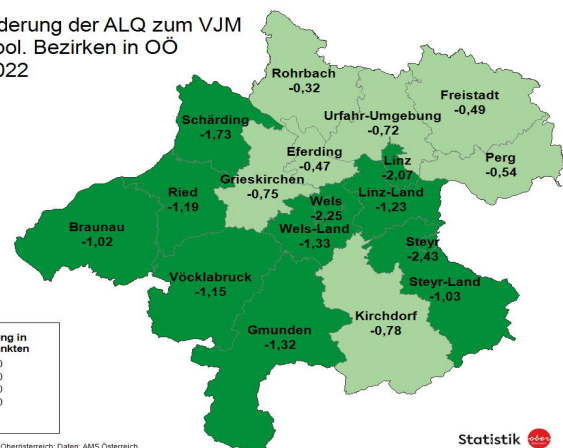
Arbeitslosenquote vorläufig - Juni 2022



ALQ nach pol. Bezirken in OÖ
Mai 2022



Veränderung der ALQ zum VJM
nach pol. Bezirken in OÖ
Mai 2022

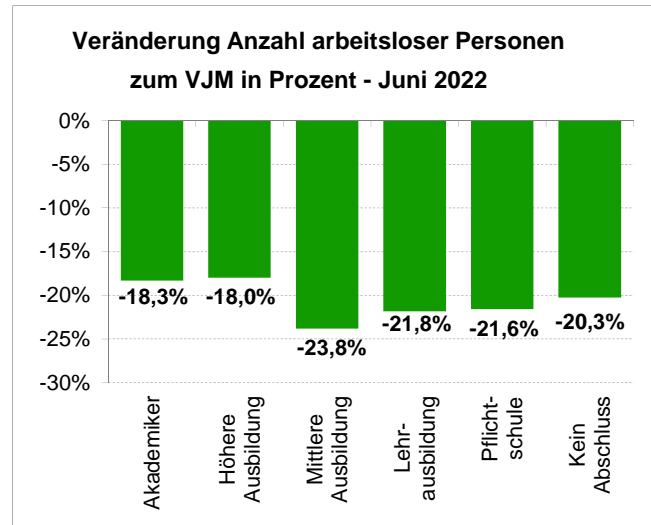
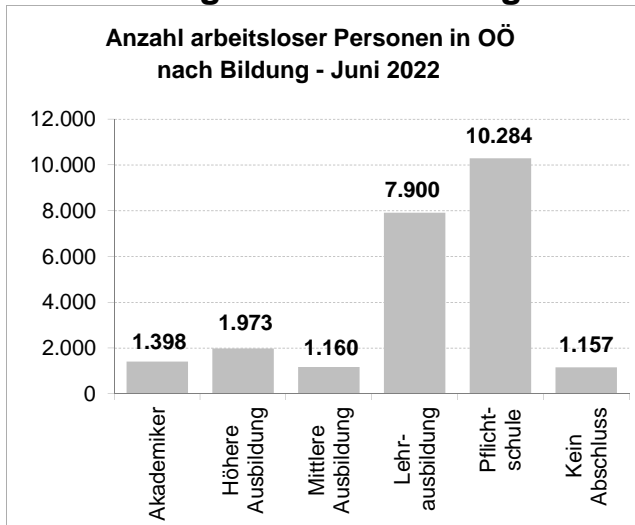


Legende: AL=Arbeitslose, ALQ=Arbeitslosenquote, BIP=Bruttoinlandsprodukt, BRP=Bruttoregionalprodukt, F&E=Forschung&Entwicklung, Rang OÖ: Bundesländer. %-P=Prozentpunkte

Quelle: WIFO, AMS, HV, WKO; Statistik Austria



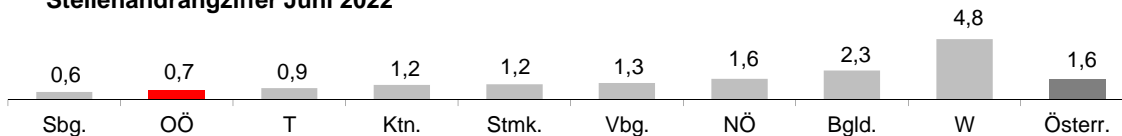
Arbeitslosigkeit nach Bildung



LehrlingsmarktNews

Juni 2022	OÖ	ΔVorjahr	Trend	Ö	ΔVorjahr	Trend
Lehrstellensuchende	336	-56	↓	4.617	-1.390	↓
Offene Lehrstellen	1.674	315	↑	9.345	2.818	↑

Stellenandrangziffer Juni 2022

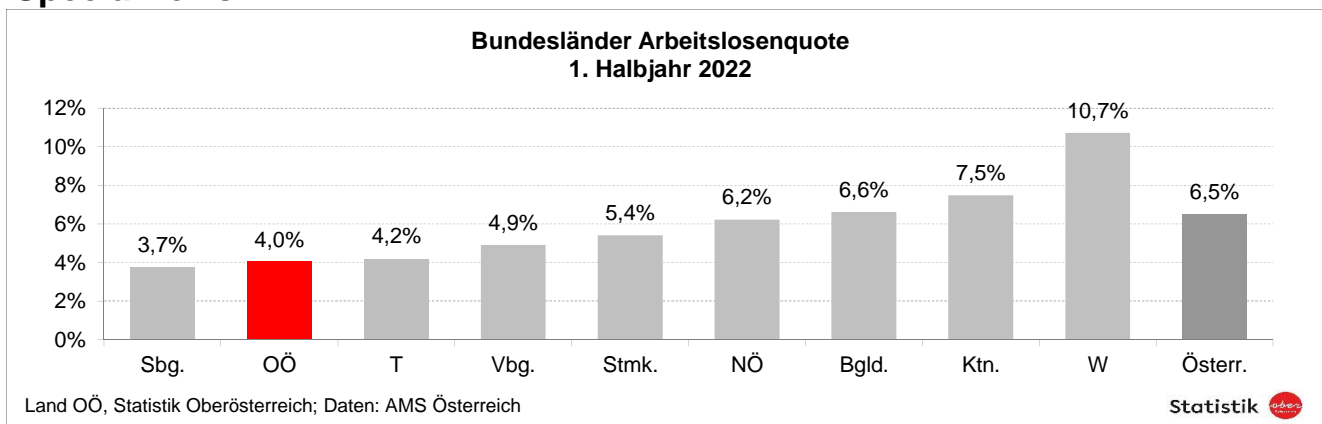


Def.: Stellenandrangziffer ist die Anzahl der Arbeitslosen je gemeldeter offener Stelle

UnternehmensNews

Jahr 2021	OÖ	ΔVorjahr	Trend	Ö	ΔVorjahr	Trend
Neugründungen vorläufig	6.032	346	↑	40.579	1.722	↑
Wirtschaftskammermitglieder	104.513	2.669	↑	694.041	14.042	↑

SpecialNews



Informationen zum Datenschutz finden Sie unter: <https://www.land-oberoesterreich.gv.at/datenschutz>