



In Kürze

- OÖ plus 19.330 unselbstständig Beschäftigte
- Arbeitslosenquote (ALQ) von 4,8 Prozent
- niedrigster Stellenandrang in Ried (Stellenandrangsziffer 0,5)
- 29.825 gemeldete offene Stellen - plus 67,2 Prozent gegenüber dem Vorjahresmonat

WirtschaftsNews

OÖ	2016	2017	2018	2019	2020	2021	Trend
BRP (Veränd. zum Vorjahr) real	1,8%	2,6%	3,4%	1,5%	-5,9%		↓
Exporte (Veränd. zum Vorjahr) nominell	1,0%	8,1%	4,1%	5,2%	-8,3%		↓
Importe (Veränd. zum Vorjahr) nominell	2,6%	9,4%	3,5%	1,6%	-7,1%		↓
ALQ (national)	6,1%	5,8%	5,0%	4,8%	6,5%	5,0%	↓
ALQ (EUROSTAT)	4,5%	4,0%	3,2%	2,9%	3,9%		↑

kursiv = vorl. Zahlen

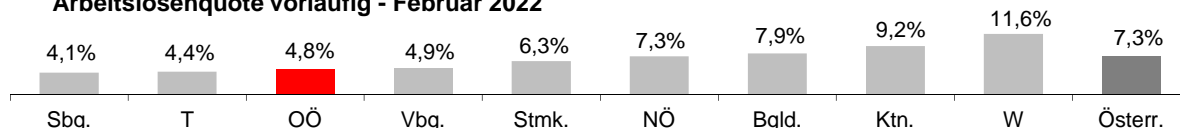
TourismusNews

Dezember 2021	OÖ	ΔVorjahr	Trend	Ö	ΔVorjahr	Trend
Ankünfte	61.369	41.182	↑	1.466.221	1.318.265	↑
Nächtigungen	226.527	121.967	↑	6.110.147	5.362.666	↑


ArbeitsmarktNews

Februar 2022	OÖ	ΔVorjahr	Trend	Ö	ΔVorjahr	Trend
unselbst. Beschäftigte vorläufig	680.000	19.330	↑	3.836.000	171.953	↑
ALQ vorläufig	4,8%	-2,06	↓	7,3%	-3,34	↓
AL	34.056	-14.378	↓	302.697	-134.285	↓
AL Jugend	3.744	-1.490	↓	26.803	-14.048	↓
AL über 50J	11.914	-3.960	↓	104.315	-38.009	↓
Langzeit-AL	5.095	-2.946	↓	55.393	-32.974	↓
Offene Stellen	29.825	11.982	↑	118.996	53.552	↑

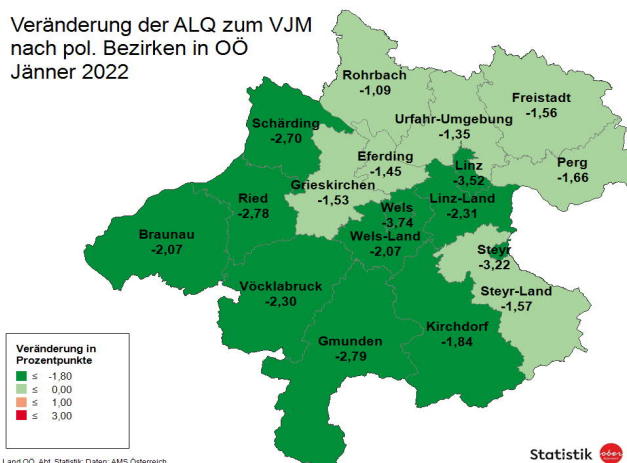
Arbeitslosenquote vorläufig - Februar 2022



ALQ nach pol. Bezirken in OÖ
Jänner 2022



Veränderung der ALQ zum VJM
nach pol. Bezirken in OÖ
Jänner 2022

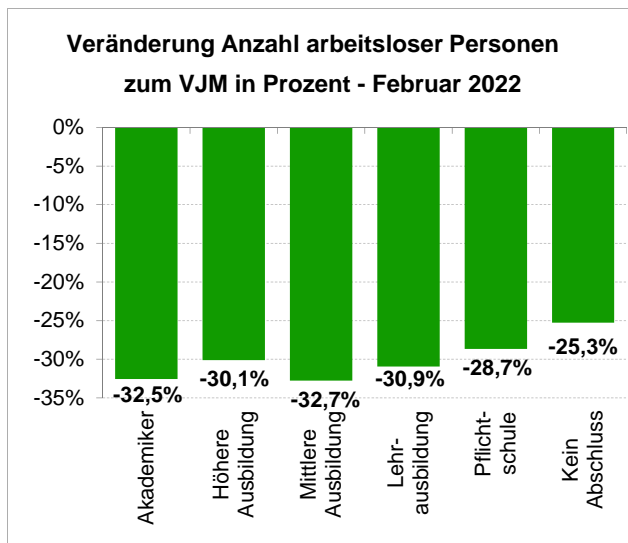
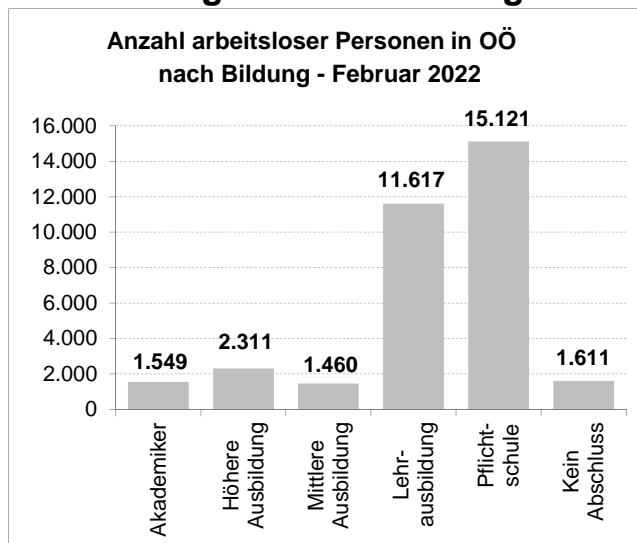


Legende: AL=Arbeitslose, ALQ=Arbeitslosenquote, BIP=Bruttoinlandsprodukt, BRP=Bruttoregionalprodukt, F&E=Forschung&Entwicklung, Rang OÖ: Bundesländer, %-P=Prozentpunkte

Quelle: WIFO, AMS, HV, WKO; Statistik Austria



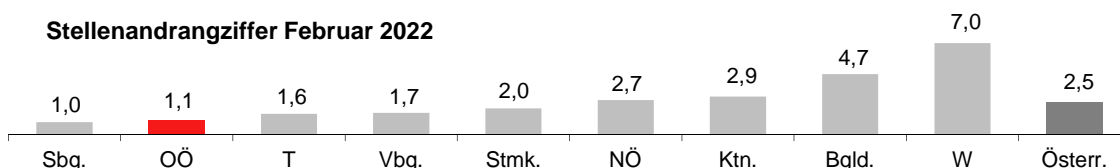
Arbeitslosigkeit nach Bildung



LehrlingsmarktNews

Februar 2022	OÖ	ΔVorjahr	Trend	Ö	ΔVorjahr	Trend
Lehrstellensuchende	421	-125	↓	5.328	-1.191	↓
Offene Lehrstellen	1.771	440	↑	9.331	4.059	↑

Stellenandrangziffer Februar 2022

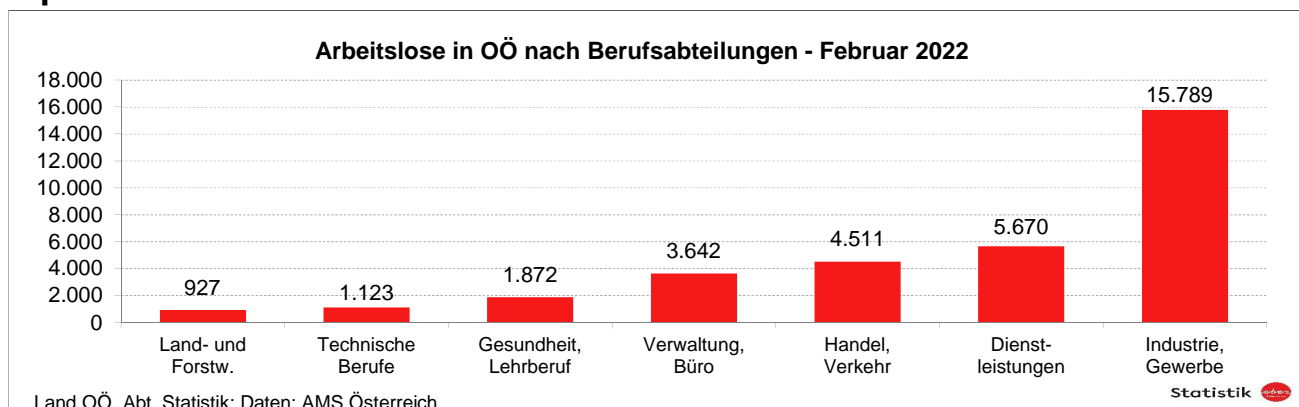


Def.: Stellenandrangziffer ist die Anzahl der Arbeitslosen je gemeldeter offener Stelle

UnternehmensNews

Jahr 2021	OÖ	ΔVorjahr	Trend	Ö	ΔVorjahr	Trend
Neugründungen vorläufig	6.032	346	↑	40.579	1.722	↑
Wirtschaftskammermitglieder	104.513	2.669	↑	694.041	14.042	↑

SpecialNews



Informationen zum Datenschutz finden Sie unter: <https://www.land-oberoesterreich.gv.at/datenschutz>