



In Kürze

- OÖ plus 6.547 unselbstständig Beschäftigte
- Arbeitslosenquote (ALQ) von 5,2 Prozent
- niedrigster Stellenandrang in Kirchdorf und Ried (Stellenandrangsziffer jeweils 0,9)
- 28.540 gemeldete offene Stellen - plus 3,9 Prozent gegenüber dem Vorjahresmonat

WirtschaftsNews

OÖ	2016	2017	2018	2019	2020	2021	Trend
BRP (Veränd. zum Vorjahr) real	1,8%	2,8%	3,1%	1,0%	-5,7%	6,1%	h
Exporte (Veränd. zum Vorjahr) nominell	1,0%	8,1%	4,1%	5,2%	-8,2%	16,5%	h
Importe (Veränd. zum Vorjahr) nominell	2,6%	9,4%	3,5%	1,6%	-4,0%	23,2%	h
ALQ (national)	6,1%	5,8%	5,0%	4,8%	6,5%	5,0%	i
ALQ (EUROSTAT)	4,5%	4,0%	3,2%	2,9%	3,9%	3,8%	i

kursiv = vorl. Zahlen

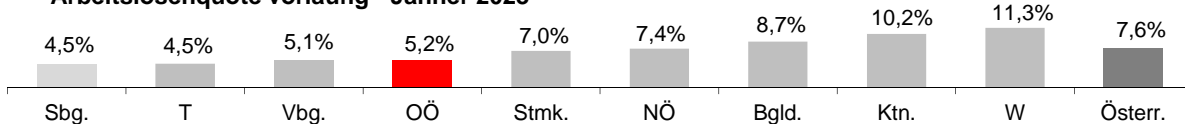
TourismusNews

November 2022	OÖ	ΔVorjahr	Trend	Ö	ΔVorjahr	Trend
Ankünfte	180.412	85.994	h	1.878.541	858.286	h
Nächtigungen	464.765	144.252	h	4.885.623	1.616.818	h

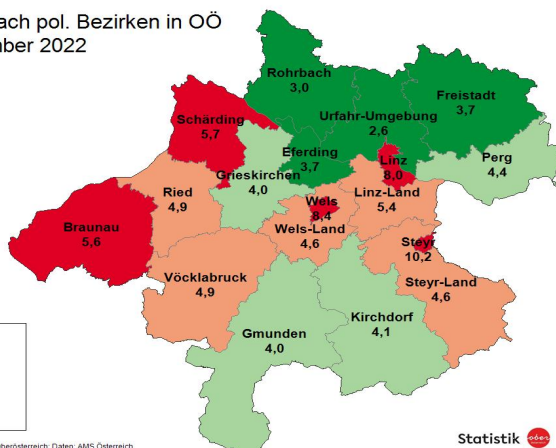
ArbeitsmarktNews

Jänner 2023	OÖ	ΔVorjahr	Trend	Ö	ΔVorjahr	Trend
unselbst. Beschäftigte vorläufig	683.000	6.547	h	3.881.000	58.918	h
ALQ vorläufig	5,2%	-0,12	i	7,6%	-0,46	i
AL	37.711	-553	i	317.131	-15.825	i
AL Jugend	4.512	199	h	31.847	1.427	h
AL über 50J	12.155	-690	i	102.736	-9.359	i
Langzeit-AL	3.305	-2.063	i	35.260	-23.506	i
Offene Stellen	28.540	1.084	h	107.518	-2.016	i

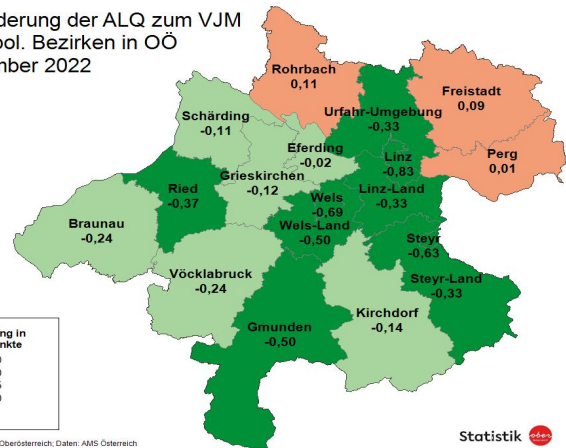
Arbeitslosenquote vorläufig - Jänner 2023



ALQ nach pol. Bezirken in OÖ
Dezember 2022



Veränderung der ALQ zum VJM
nach pol. Bezirken in OÖ
Dezember 2022

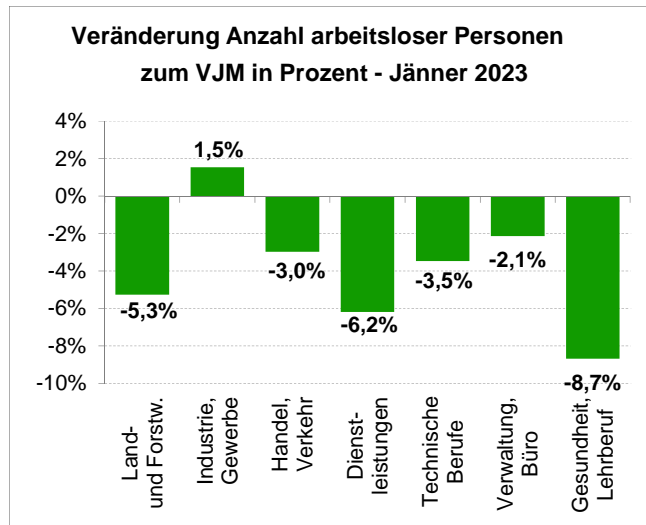
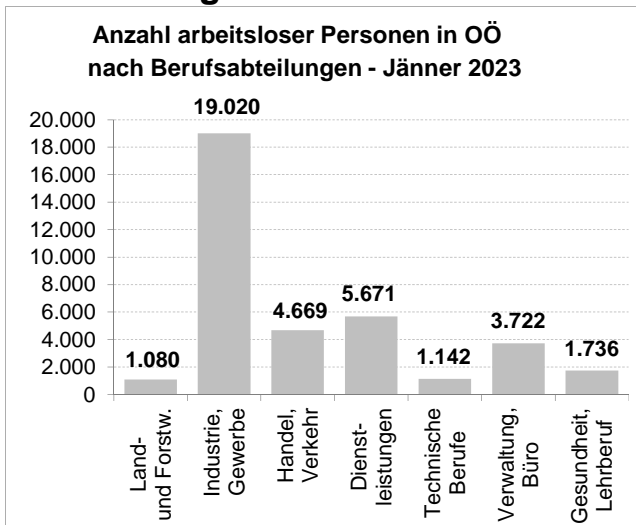


Legende: AL=Arbeitslose, ALQ=Arbeitslosenquote, BIP=Bruttoinlandsprodukt, BRP=Bruttoregionalprodukt, F&E=Forschung&Entwicklung, Rang OÖ: Bundesländer, %-P=Prozentpunkte

Quelle: WIFO, AMS, HV, WKO; Statistik Austria



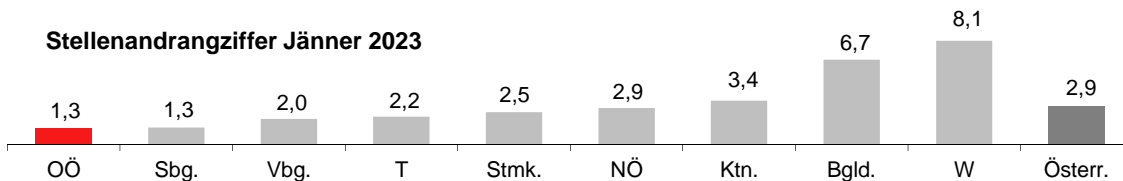
Arbeitslosigkeit nach Beruf



LehrlingsmarktNews

Jänner 2023	OÖ	ΔVorjahr	Trend	Ö	ΔVorjahr	Trend
Lehrstellensuchende	533	86	h	6.512	392	h
Offene Lehrstellen	1.791	118	h	8.471	761	h

Stellenandrangziffer Jänner 2023

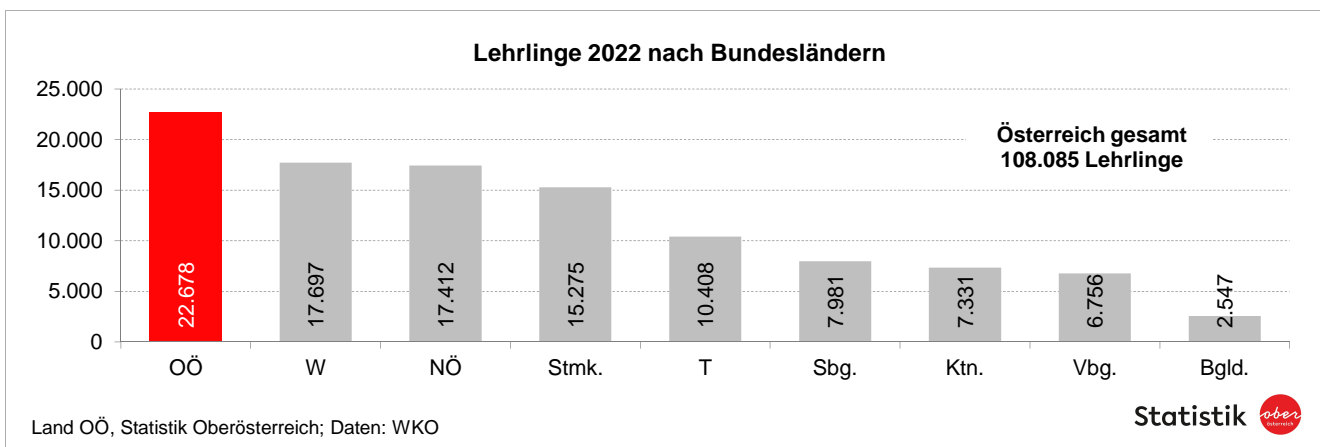


Def.: Stellenandrangziffer ist die Anzahl der Arbeitslosen je gemeldeter offener Stelle

UnternehmensNews

Jahr 2021	OÖ	ΔVorjahr	Trend	Ö	ΔVorjahr	Trend
Neugründungen vorläufig	6.032	346	h	40.579	1.722	h
Wirtschaftskammermitglieder	104.513	2.669	h	694.041	14.042	h

SpecialNews



Informationen zum Datenschutz finden Sie unter: <https://www.land-oberoesterreich.gv.at/datenschutz>