



### In Kürze

- OÖ plus 17.078 unselbstständig Beschäftigte
- Arbeitslosenquote (ALQ) von 5,5 Prozent
- niedrigster Stellenandrang in Ried (Stellenandrangsziffer 0,8)
- 25.209 gemeldete offene Stellen - plus 72,4 Prozent gegenüber dem Vorjahresmonat

### WirtschaftsNews

OÖ	2015	2016	2017	2018	2019	2020	Trend
BRP (Veränd. zum Vorjahr) real	0,8%	1,8%	2,6%	3,4%	1,5%	-5,9%	i
Exporte (Veränd. zum Vorjahr) nominell	4,4%	1,0%	8,1%	4,1%	5,2%	-8,3%	i
Importe (Veränd. zum Vorjahr) nominell	4,5%	2,6%	9,4%	3,5%	1,6%	-7,1%	i
ALQ (national)	6,1%	6,1%	5,8%	5,0%	4,8%	6,5%	h
ALQ (EUROSTAT)	4,1%	4,5%	4,0%	3,2%	2,9%	3,9%	h

*kursiv = vorl. Zahlen*

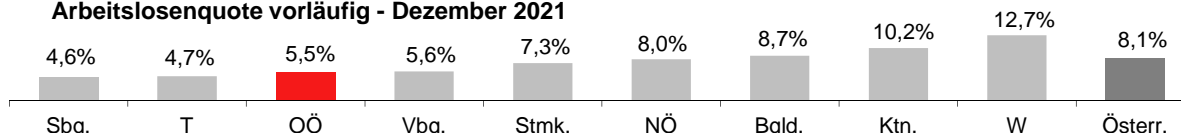
### TourismusNews

Oktober 2021	OÖ	ΔVorjahr	Trend	Ö	ΔVorjahr	Trend
Ankünfte	235.605	91.907	h	2.677.411	1.328.896	h
Nächtigungen	634.629	197.912	h	8.020.680	3.672.976	h

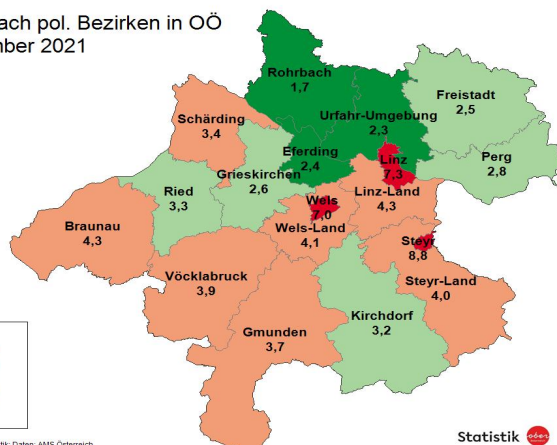
### ArbeitsmarktNews

Dezember 2021	OÖ	ΔVorjahr	Trend	Ö	ΔVorjahr	Trend
unselbst. Beschäftigte vorläufig	675.000	17.078	h	3.795.000	149.592	h
ALQ vorläufig	5,5%	-1,87	i	8,1%	-3,06	i
AL	39.079	-13.024	i	336.276	-123.406	i
AL Jugend	4.734	-1.458	i	32.180	-13.206	i
AL über 50J	12.420	-3.478	i	110.054	-33.656	i
Langzeit-AL	5.590	-1.743	i	61.897	-19.616	i
Offene Stellen	25.209	10.588	h	102.193	51.583	h

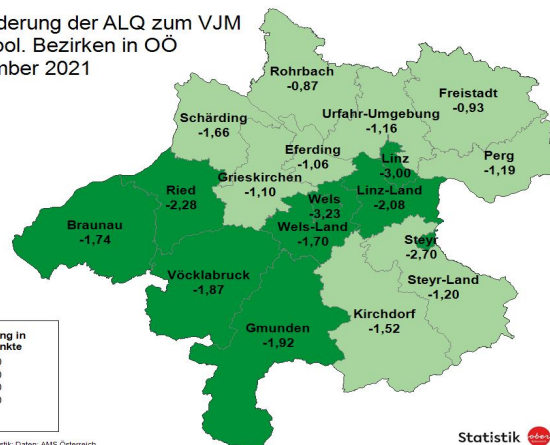
#### Arbeitslosenquote vorläufig - Dezember 2021



ALQ nach pol. Bezirken in OÖ November 2021



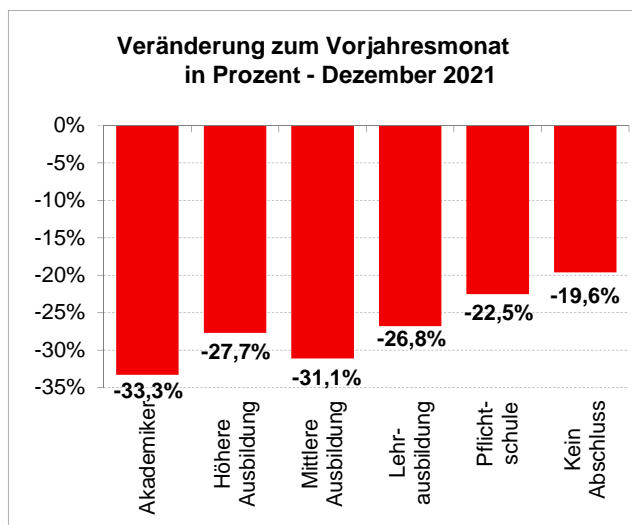
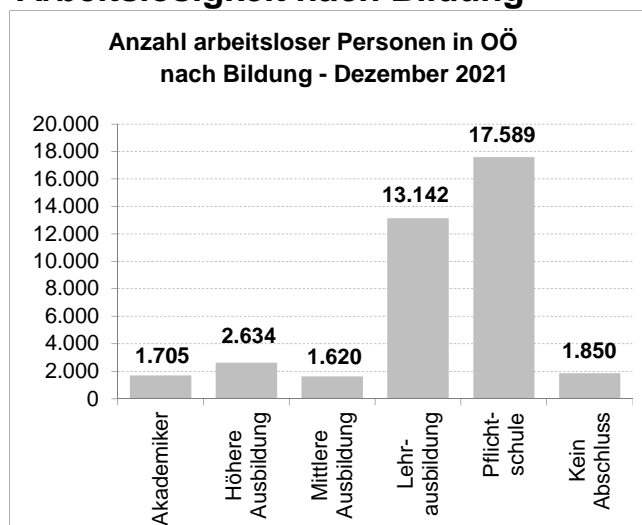
Veränderung der ALQ zum VJM nach pol. Bezirken in OÖ November 2021



Legende: AL=Arbeitslose, ALQ=Arbeitslosenquote, BIP=Bruttoinlandsprodukt, BRP=Bruttoregionalprodukt, F&E=Forschung&Entwicklung, Rang OÖ: Bundesländer, %-P=Prozentpunkte

Quelle: WIFO, AMS, HV, WKO; Statistik Austria

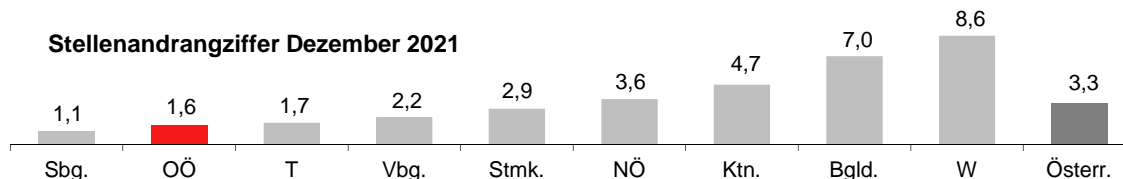
### Arbeitslosigkeit nach Bildung



### LehrlingsmarktNews

Dezember 2021	OÖ	ΔVorjahr	Trend	Ö	ΔVorjahr	Trend
Lehrstellensuchende	456	-207	i	6.789	-1.024	i
Offene Lehrstellen	1.566	230	h	6.916	2.383	h

### Stellenandrangziffer Dezember 2021

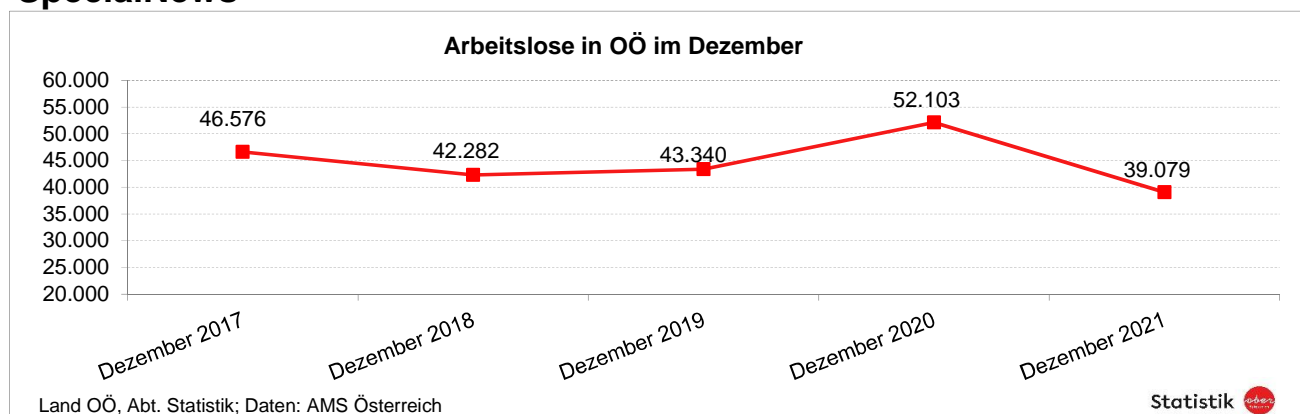


Def.: Stellenandrangziffer ist die Anzahl der Arbeitslosen je gemeldeter offener Stelle

### UnternehmensNews

Jahr 2020	OÖ	ΔVorjahr	Trend	Ö	ΔVorjahr	Trend
Neugründungen vorläufig	5.733	311	h	38.639	-453	i
Wirtschaftskammermitglieder	101.844	2.958	h	679.999	16.465	h

### SpecialNews



Informationen zum Datenschutz finden Sie unter: <https://www.land-oberoesterreich.gv.at/datenschutz>