

In Kürze

- OÖ minus 4.051 unselbstständig Beschäftigte
- Arbeitslosenquote (ALQ) von 7,3 Prozent
- niedrigster Stellenandrang in Ried (Stellenandrangsziffer 1,9)
- 14.621 gemeldete offene Stellen - minus 17,5 Prozent gegenüber dem Vorjahresmonat

WirtschaftsNews

OÖ	2014	2015	2016	2017	2018	2019	Trend
BRP (Veränd. zum Vorjahr) real	1,0%	0,8%	1,8%	2,6%	3,4%	1,5%	h
Exporte (Veränd. zum Vorjahr) nominell	2,7%	4,4%	1,0%	8,1%	4,1%	5,5%	i
Importe (Veränd. zum Vorjahr) nominell	2,6%	4,5%	2,6%	9,4%	3,5%	2,2%	i
ALQ (national)	5,7%	6,1%	6,1%	5,8%	5,0%	4,8%	i
ALQ (EUROSTAT)	4,0%	4,1%	4,4%	3,9%	3,2%	2,9%	i

kursiv = vorl. Zahlen

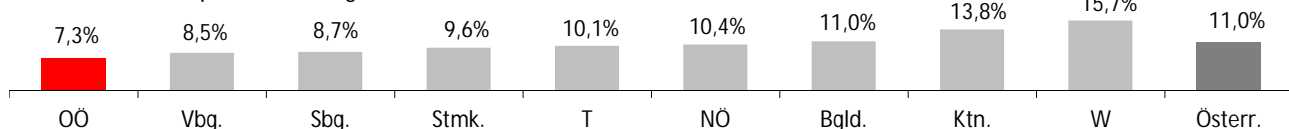
TourismusNews

Oktober 2020	OÖ	ΔVorjahr	Trend	Ö	ΔVorjahr	Trend
Ankünfte	143.698	-123.066	i	1.348.515	-1.808.641	i
Nächtigungen	436.717	-222.839	i	4.347.704	-4.174.265	i

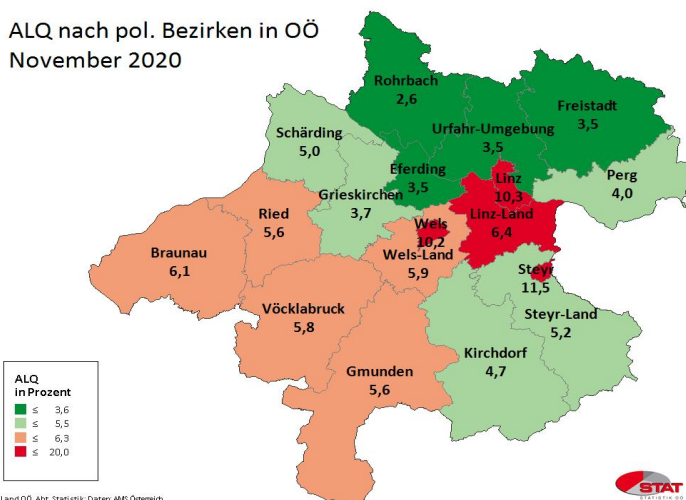
ArbeitsmarktNews

Dezember 2020	OÖ	ΔVorjahr	Trend	Ö	ΔVorjahr	Trend
unselbst. Beschäftigte vorläufig	661.000	-4.051	i	3.716.000	-53.016	i
ALQ vorläufig	7,3%	1,19	h	11,0%	2,52	h
AL	52.103	8.763	h	459.682	109.887	h
AL Jugend	6.192	590	h	45.386	9.508	h
AL über 50J	15.898	2.739	h	143.710	32.844	h
Langzeit-AL	7.333	3.447	h	81.513	32.492	h
Offene Stellen	14.621	-3.100	i	50.610	-14.833	i

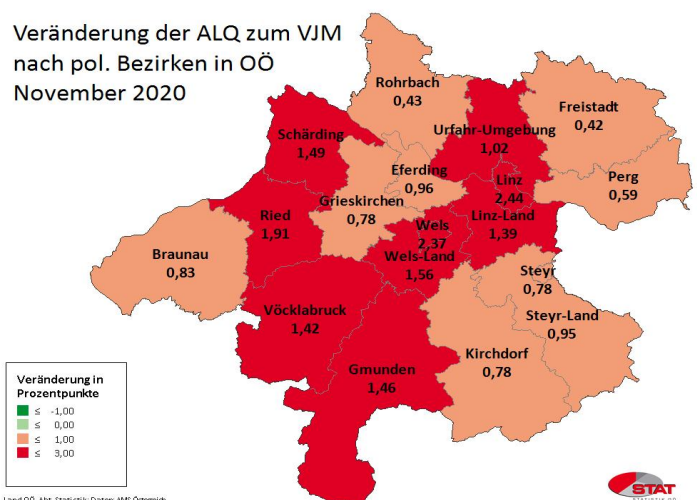
Arbeitslosenquote vorläufig - Dezember 2020



ALQ nach pol. Bezirken in OÖ November 2020



Veränderung der ALQ zum VJM nach pol. Bezirken in OÖ November 2020

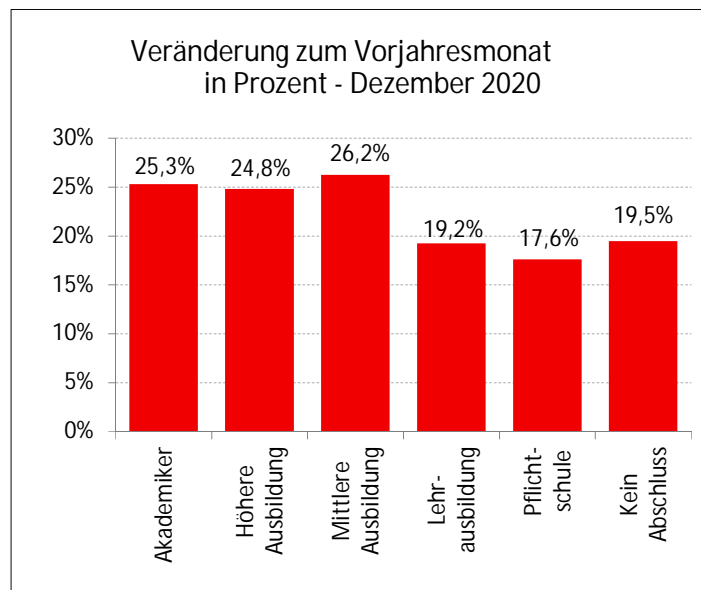
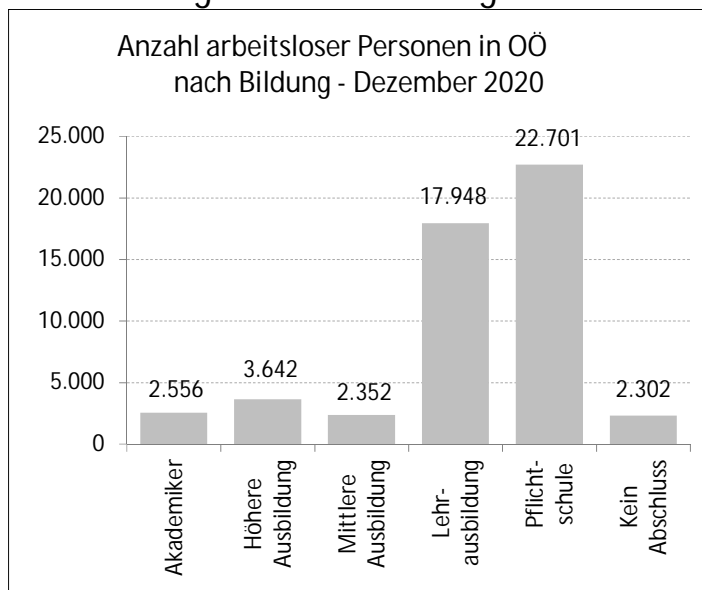


Legende: AL=Arbeitslose, ALQ=Arbeitslosenquote, BIP=Bruttoinlandsprodukt, BRP=Bruttoregionalprodukt, F&E=Forschung&Entwicklung, Rang OÖ: Bundesländer, %-P=Prozentpunkte

Quelle: WIFO, AMS, HV, WKO; Statistik Austria



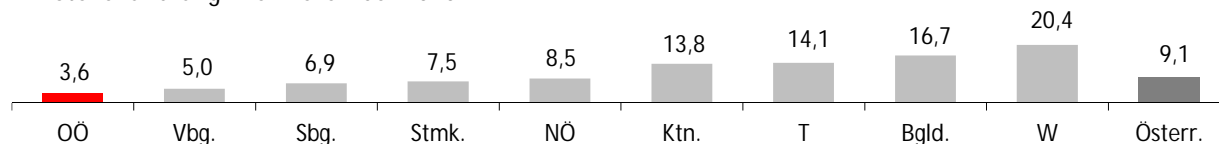
Arbeitslosigkeit nach Bildung



LehrlingsmarktNews

Dezember 2020	OÖ	ΔVorjahr	Trend	Ö	ΔVorjahr	Trend
Lehrstellensuchende	663	-44	i	7.813	412	h
Offene Lehrstellen	1.336	-262	i	4.533	-376	i

Stellenandrangziffer Dezember 2020

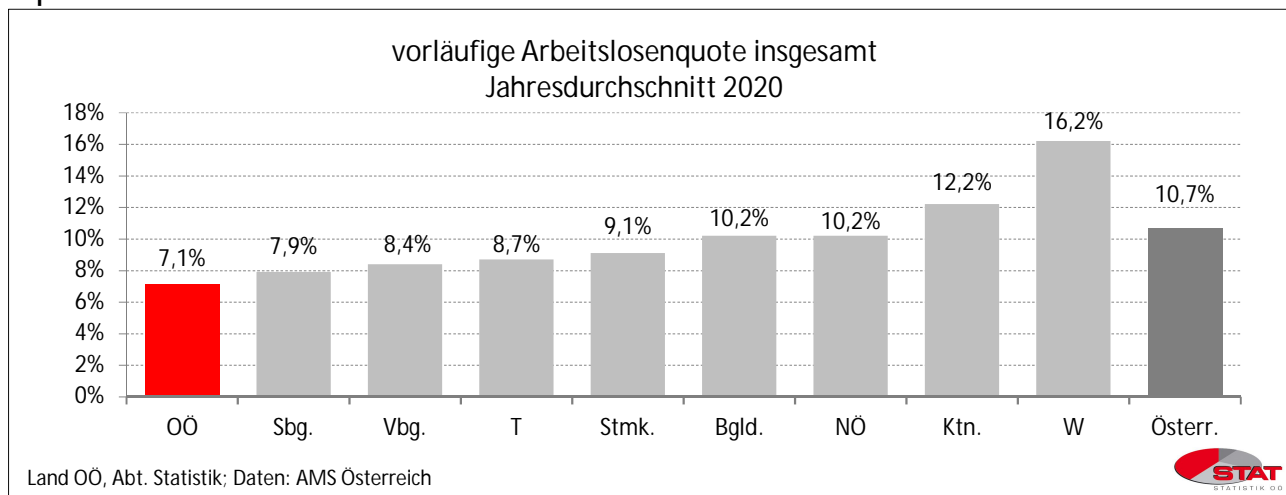


Def.: Stellenandrangziffer ist die Anzahl der Arbeitslosen je gemeldeter offener Stelle

UnternehmensNews

Jahr 2019	OÖ	ΔVorjahr	Trend	Ö	ΔVorjahr	Trend
Neugründungen vorläufig	5.440	-18	i	39.377	55	h
Wirtschaftskammermitglieder	98.886	1.309	h	663.534	8.553	h

SpecialNews



Informationen zum Datenschutz finden Sie unter: <https://www.land-oberoesterreich.gv.at/datenschutz>