



In Kürze

- OÖ plus 15.675 unselbstständig Beschäftigte
- Arbeitslosenquote (ALQ) von 4,1 Prozent
- niedrigster Stellenandrang in Ried (Stellenandrangsziffer 0,5)
- 26.279 gemeldete offene Stellen - plus 65,2 Prozent gegenüber dem Vorjahresmonat

WirtschaftsNews

OÖ	2015	2016	2017	2018	2019	2020	Trend
BRP (Veränd. zum Vorjahr) real	0,8%	1,8%	2,6%	3,4%	1,5%		i
Exporte (Veränd. zum Vorjahr) nominell	4,4%	1,0%	8,1%	4,1%	5,2%	-8,3%	i
Importe (Veränd. zum Vorjahr) nominell	4,5%	2,6%	9,4%	3,5%	1,6%	-7,1%	i
ALQ (national)	6,1%	6,1%	5,8%	5,0%	4,8%	6,5%	h
ALQ (EUROSTAT)	4,1%	4,5%	4,0%	3,2%	2,9%	3,9%	h

kursiv = vorl. Zahlen

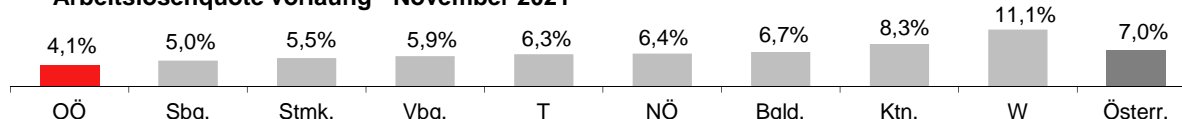
TourismusNews

September 2021	OÖ	ΔVorjahr	Trend	Ö	ΔVorjahr	Trend
Ankünfte	295.336	60.801	h	3.557.850	744.693	h
Nächtigungen	800.285	118.348	h	11.726.709	1.831.270	h


ArbeitsmarktNews

November 2021	OÖ	ΔVorjahr	Trend	Ö	ΔVorjahr	Trend
unselbst. Beschäftigte vorläufig	689.000	15.675	h	3.845.000	107.523	h
ALQ vorläufig	4,1%	-1,77	i	7,0%	-2,47	i
AL	29.750	-12.536	i	289.340	-101.518	i
AL Jugend	3.535	-1.471	i	26.982	-11.074	i
AL über 50J	10.356	-3.382	i	99.313	-26.639	i
Langzeit-AL	5.689	-1.054	i	62.422	-13.159	i
Offene Stellen	26.279	10.372	h	100.781	42.538	h

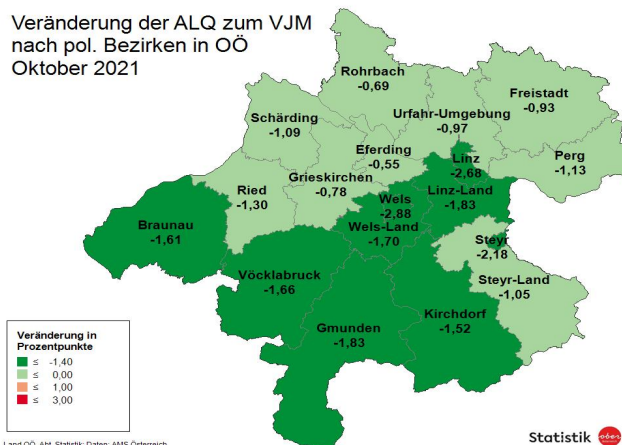
Arbeitslosenquote vorläufig - November 2021



ALQ nach pol. Bezirken in OÖ Oktober 2021



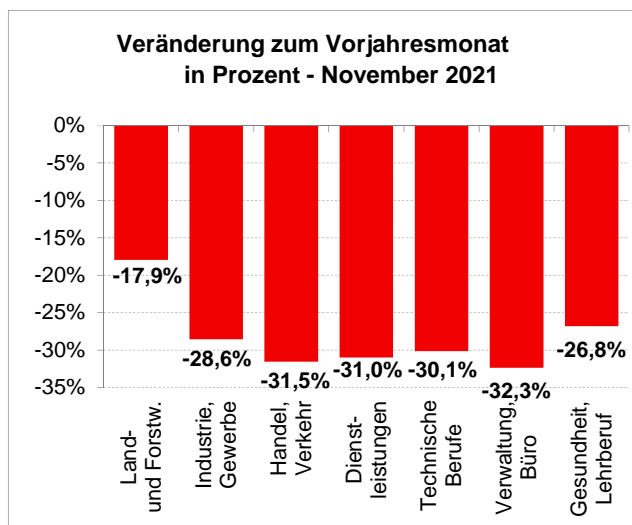
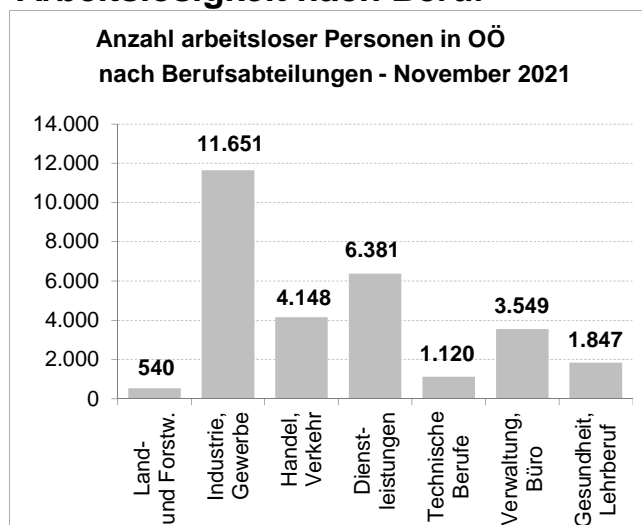
Veränderung der ALQ zum VJM nach pol. Bezirken in OÖ Oktober 2021



Legende: AL=Arbeitslose, ALQ=Arbeitslosenquote, BIP=Bruttoinlandsprodukt, BRP=Bruttoregionalprodukt, F&E=Forschung&Entwicklung, Rang OÖ: Bundesländer, %-P=Prozentpunkte

Quelle: WIFO, AMS, HV, WKO; Statistik Austria

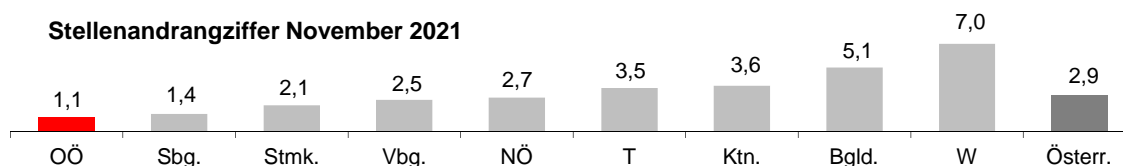
Arbeitslosigkeit nach Beruf



LehrlingsmarktNews

November 2021	OÖ	ΔVorjahr	Trend	Ö	ΔVorjahr	Trend
Lehrstellensuchende	464	-184	i	6.038	-1.226	i
Offene Lehrstellen	1.768	160	h	7.904	2.169	h

Stellenandrangziffer November 2021

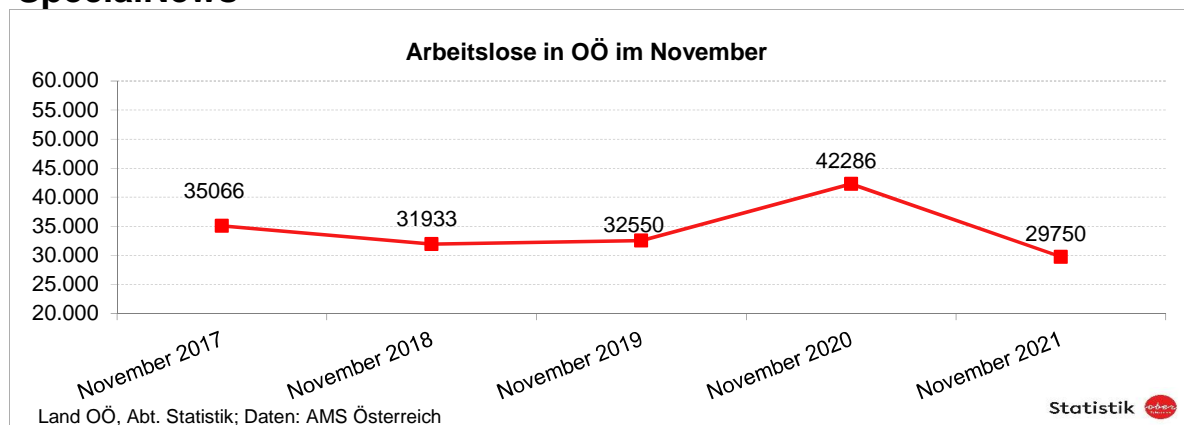


Def.: Stellenandrangziffer ist die Anzahl der Arbeitslosen je gemeldeter offener Stelle

UnternehmensNews

Jahr 2020	OÖ	ΔVorjahr	Trend	Ö	ΔVorjahr	Trend
Neugründungen vorläufig	5.733	311	h	38.639	-453	i
Wirtschaftskammermitglieder	101.844	2.958	h	679.999	16.465	h

SpecialNews



Informationen zum Datenschutz finden Sie unter: <https://www.land-oberoesterreich.gv.at/datenschutz>