

In Kürze

- OÖ minus 7.411 unselbstständig Beschäftigte
- Arbeitslosenquote (ALQ) von 5,9 Prozent
- niedrigster Stellenandrang in Ried (Stellenandrangsziffer 1,4)
- 15.907 gemeldete offene Stellen - minus 16,3 Prozent gegenüber dem Vorjahresmonat

WirtschaftsNews

| OÖ | 2014 | 2015 | 2016 | 2017 | 2018 | 2019 | Trend |
|--|------|------|------|------|------|------|-------|
| BRP (Veränd. zum Vorjahr) real | 1,0% | 0,8% | 1,9% | 2,8% | 2,4% | | ↓ |
| Exporte (Veränd. zum Vorjahr) nominell | 2,7% | 4,4% | 1,0% | 8,1% | 4,1% | 5,5% | ↓ |
| Importe (Veränd. zum Vorjahr) nominell | 2,6% | 4,5% | 2,6% | 9,4% | 3,5% | 2,2% | ↓ |
| ALQ (national) | 5,7% | 6,1% | 6,1% | 5,8% | 5,0% | 4,8% | ↓ |
| ALQ (EUROSTAT) | 4,0% | 4,1% | 4,4% | 3,9% | 3,2% | 2,9% | ↓ |

kursiv = vorl. Zahlen

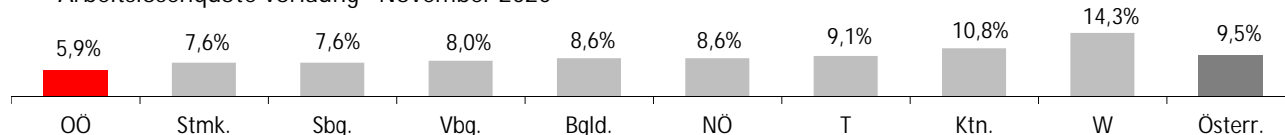
TourismusNews

| September 2020 | OÖ | ΔVorjahr | Trend | Ö | ΔVorjahr | Trend |
|----------------|---------|----------|-------|-----------|------------|-------|
| Ankünfte | 234.535 | -87.226 | ↓ | 2.813.157 | -1.106.240 | ↓ |
| Nächtigungen | 681.937 | -98.658 | ↓ | 9.895.439 | -1.532.993 | ↓ |

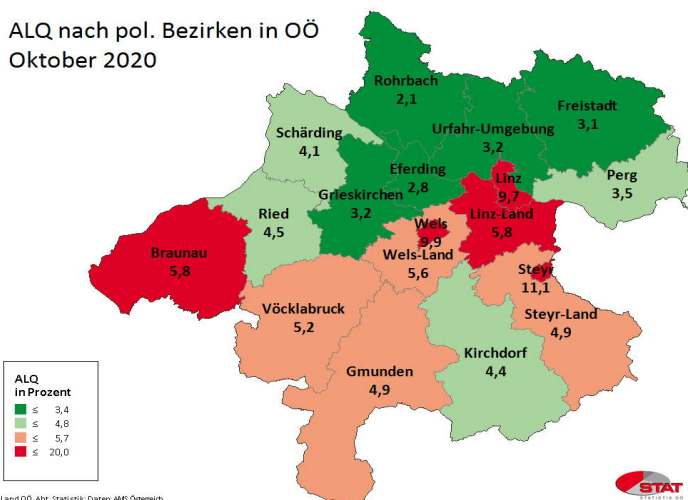
ArbeitsmarktNews

| November 2020 | OÖ | ΔVorjahr | Trend | Ö | ΔVorjahr | Trend |
|----------------------------------|---------|----------|-------|-----------|----------|-------|
| unselbst. Beschäftigte vorläufig | 671.000 | -7.411 | ↓ | 3.737.000 | -55.460 | ↓ |
| ALQ vorläufig | 5,9% | 1,35 | ↑ | 9,5% | 2,15 | ↑ |
| AL | 42.286 | 9.736 | ↑ | 390.858 | 91.331 | ↑ |
| AL Jugend | 5.006 | 777 | ↑ | 38.056 | 7.908 | ↑ |
| AL über 50J | 13.738 | 3.034 | ↑ | 125.952 | 26.305 | ↑ |
| Langzeit-AL | 6.743 | 3.036 | ↑ | 75.581 | 28.632 | ↑ |
| Offene Stellen | 15.907 | -3.096 | ↓ | 58.243 | -12.932 | ↓ |

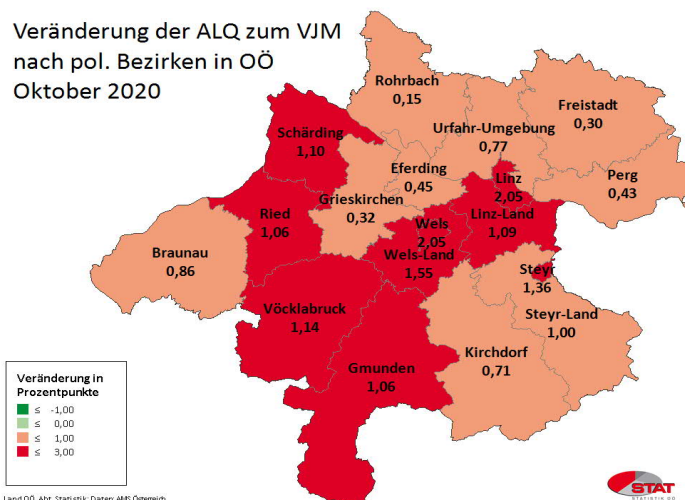
Arbeitslosenquote vorläufig - November 2020



ALQ nach pol. Bezirken in OÖ Oktober 2020



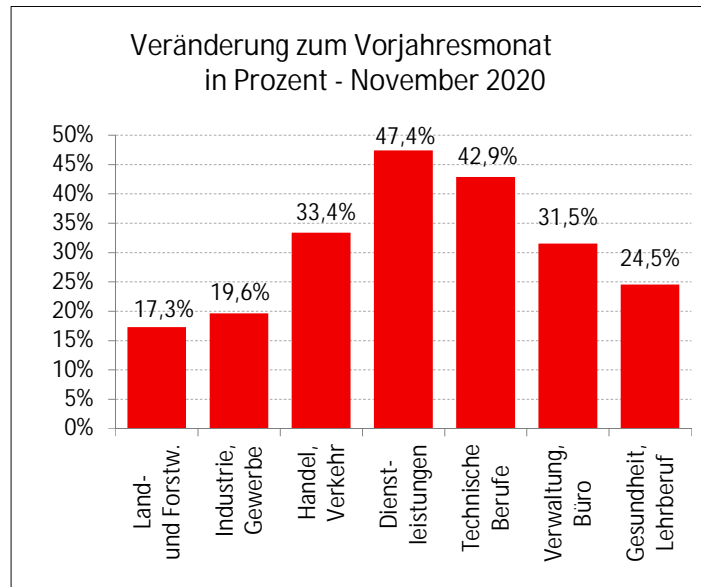
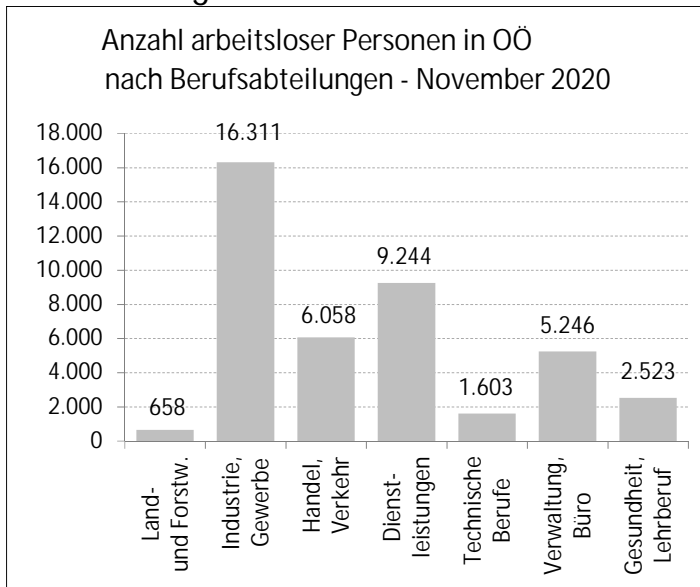
Veränderung der ALQ zum VJM nach pol. Bezirken in OÖ Oktober 2020



Legende: AL=Arbeitslose, ALQ=Arbeitslosenquote, BIP=Bruttoinlandsprodukt, BRP=Bruttoregionalprodukt, F&E=Forschung&Entwicklung, Rang OÖ: Bundesländer, %-P=Prozentpunkte

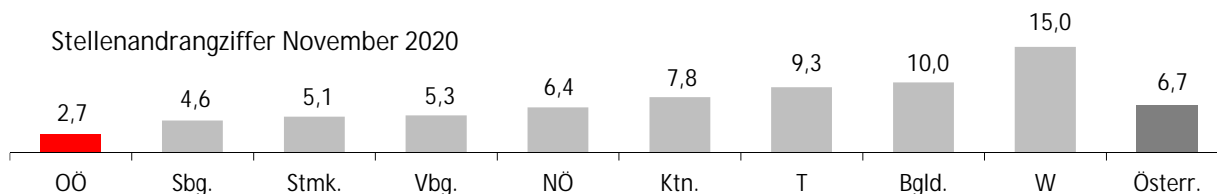
Quelle: WIFO, AMS, HV, WKO; Statistik Austria

Arbeitslosigkeit nach Beruf



LehrlingsmarktNews

| November 2020 | OÖ | ΔVorjahr | Trend | Ö | ΔVorjahr | Trend |
|---------------------|-------|----------|-------|-------|----------|-------|
| Lehrstellensuchende | 648 | 39 | ↑ | 7.264 | 605 | ↑ |
| Offene Lehrstellen | 1.608 | -157 | ↓ | 5.735 | -292 | ↓ |



Def.: Stellenandrangziffer ist die Anzahl der Arbeitslosen je gemeldeter offener Stelle

UnternehmensNews

| Jahr 2019 | OÖ | ΔVorjahr | Trend | Ö | ΔVorjahr | Trend |
|-----------------------------|--------|----------|-------|---------|----------|-------|
| Neugründungen vorläufig | 5.440 | -18 | ↓ | 39.377 | 55 | ↑ |
| Wirtschaftskammermitglieder | 98.886 | 1.309 | ↑ | 663.534 | 8.553 | ↑ |

SpecialNews

