



In Kürze

- OÖ plus 15.854 unselbstständig Beschäftigte
- Arbeitslosenquote (ALQ) von 3,9 Prozent
- niedrigster Stellenandrang in Ried und Rohrbach (Stellenandrangziffer 0,5)
- 29.614 gemeldete offene Stellen - plus 72,4 Prozent gegenüber dem Vorjahresmonat

WirtschaftsNews

OÖ	2015	2016	2017	2018	2019	2020	Trend
BRP (Veränd. zum Vorjahr) real	0,8%	1,8%	2,6%	3,4%	1,5%		↓
Exporte (Veränd. zum Vorjahr) nominell	4,4%	1,0%	8,1%	4,1%	5,2%	-8,3%	↓
Importe (Veränd. zum Vorjahr) nominell	4,5%	2,6%	9,4%	3,5%	1,6%	-7,1%	↓
ALQ (national)	6,1%	6,1%	5,8%	5,0%	4,8%	6,5%	↑
ALQ (EUROSTAT)	4,1%	4,5%	4,0%	3,2%	2,9%	3,9%	↑

kursiv = vorl. Zahlen

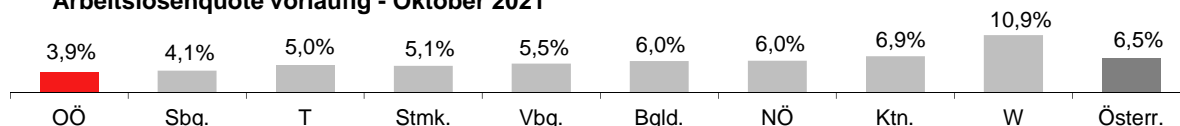
TourismusNews

August 2021	OÖ	ΔVorjahr	Trend	Ö	ΔVorjahr	Trend
Ankünfte	370.139	25.491	↑	5.225.447	612.093	↑
Nächtigungen	1.174.394	84.630	↑	20.765.380	2.770.973	↑


ArbeitsmarktNews

Oktober 2021	OÖ	ΔVorjahr	Trend	Ö	ΔVorjahr	Trend
unselbst. Beschäftigte vorläufig	692.000	15.854	↑	3.864.000	98.235	↑
ALQ vorläufig	3,9%	-1,55	↓	6,5%	-2,17	↓
AL	27.776	-10.857	↓	269.514	-88.882	↓
AL Jugend	3.335	-1.356	↓	25.375	-9.626	↓
AL über 50J	9.801	-2.879	↓	92.897	-23.240	↓
Langzeit-AL	5.945	-350	↓	65.518	-5.502	↓
Offene Stellen	29.614	12.439	↑	112.155	47.489	↑

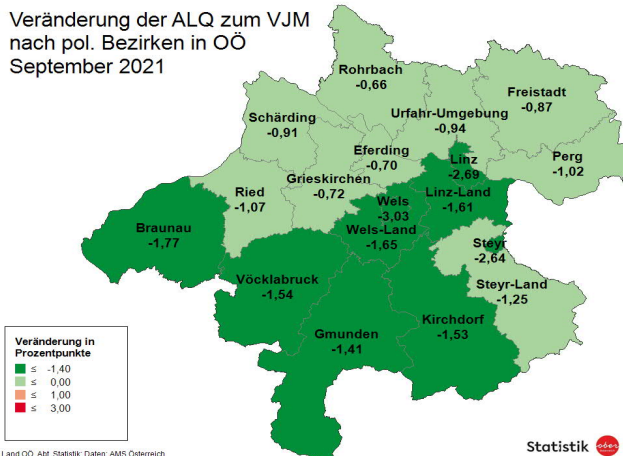
Arbeitslosenquote vorläufig - Oktober 2021



ALQ nach pol. Bezirken in OÖ September 2021



Veränderung der ALQ zum VJM nach pol. Bezirken in OÖ September 2021

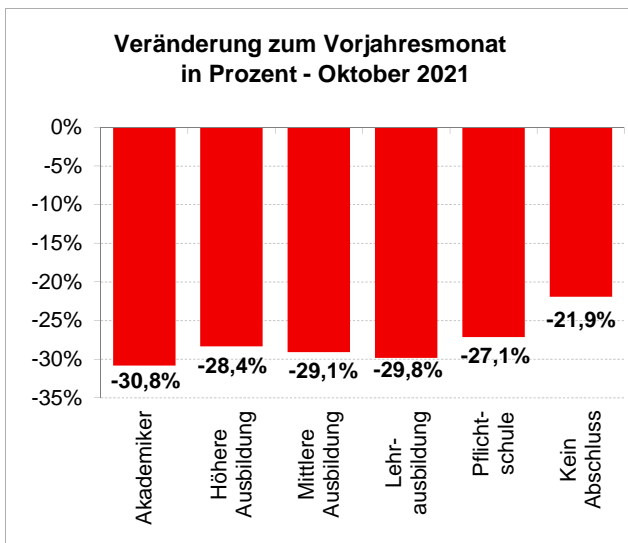
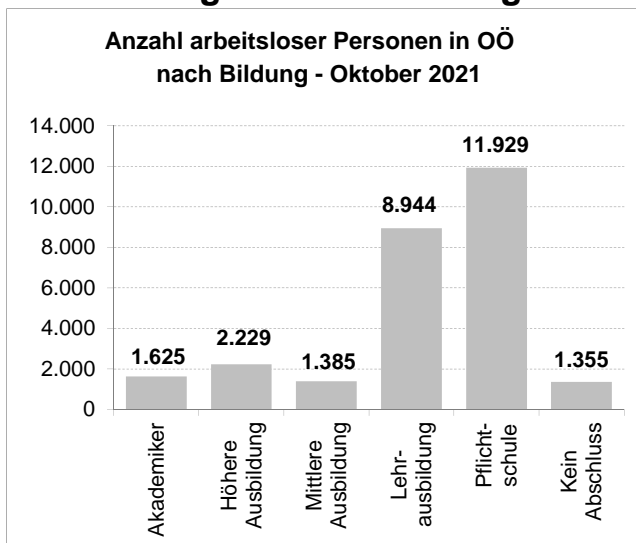


Legende: AL=Arbeitslose, ALQ=Arbeitslosenquote, BIP=Bruttoinlandsprodukt, BRP=Bruttoregionalprodukt, F&E=Forschung&Entwicklung, Rang OÖ: Bundesländer, %-P=Prozentpunkte

Quelle: WIFO, AMS, HV, WKO; Statistik Austria



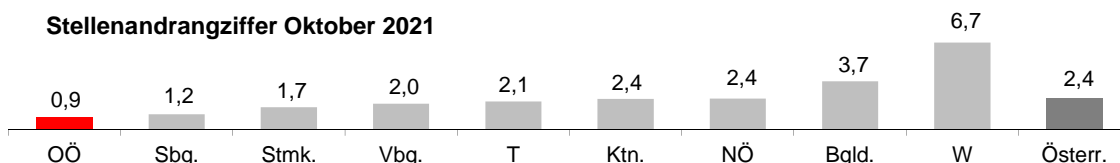
Arbeitslosigkeit nach Bildung



LehrlingsmarktNews

Oktober 2021	OÖ	ΔVorjahr	Trend	O	ΔVorjahr	Trend
Lehrstellensuchende	475	-184	↓	7.050	-782	↓
Offene Lehrstellen	2.269	225	↑	10.003	2.684	↑

Stellenandrangziffer Oktober 2021

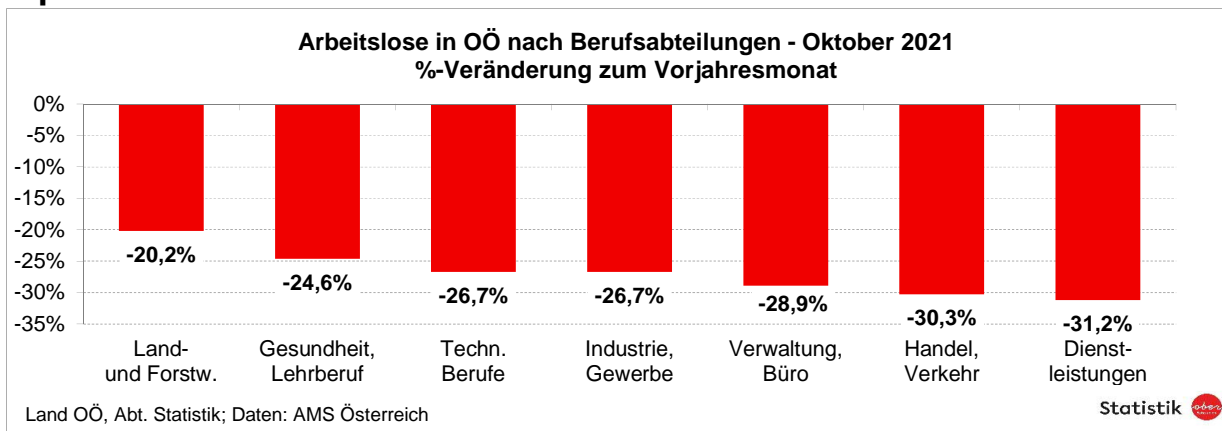


Def.: Stellenandrangziffer ist die Anzahl der Arbeitslosen je gemeldeter offener Stelle

UnternehmensNews

Jahr 2020	OÖ	ΔVorjahr	Trend	O	ΔVorjahr	Trend
Neugründungen vorläufig	5.733	311	↑	38.639	-453	↓
Wirtschaftskammermitglieder	101.844	2.958	↑	679.999	16.465	↑

SpecialNews



Informationen zum Datenschutz finden Sie unter: <https://www.land-oberoesterreich.gv.at/datenschutz>