

In Kürze

- OÖ minus 6.941 unselbstständig Beschäftigte
- Arbeitslosenquote (ALQ) von 5,4 Prozent
- niedrigster Stellenandrang in Ried (Stellenandrangsziffer 1,1)
- 17.175 gemeldete offene Stellen - minus 14,5 Prozent gegenüber dem Vorjahresmonat

WirtschaftsNews

OÖ	2014	2015	2016	2017	2018	2019	Trend
BRP (Veränd. zum Vorjahr) real	1,0%	0,8%	1,9%	2,8%	2,4%		i
Exporte (Veränd. zum Vorjahr) nominell	2,7%	4,4%	1,0%	8,1%	4,1%	5,5%	i
Importe (Veränd. zum Vorjahr) nominell	2,6%	4,5%	2,6%	9,4%	3,5%	2,2%	i
ALQ (national)	5,7%	6,1%	6,1%	5,8%	5,0%	4,8%	i
ALQ (EUROSTAT)	4,0%	4,1%	4,4%	3,9%	3,2%	2,9%	i

kursiv = vorl. Zahlen

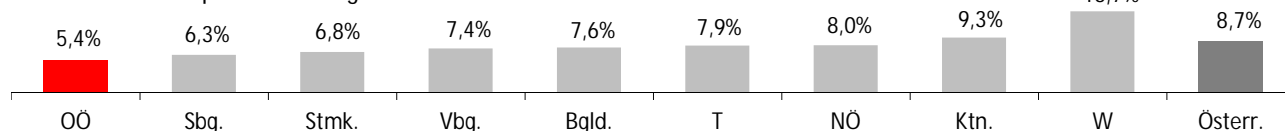
TourismusNews

August 2020	OÖ	ΔVorjahr	Trend	Ö	ΔVorjahr	Trend
Ankünfte	344.648	-75.775	i	4.613.354	-1.122.616	i
Nächtigungen	1.089.764	-123.597	i	17.994.407	-2.200.290	i

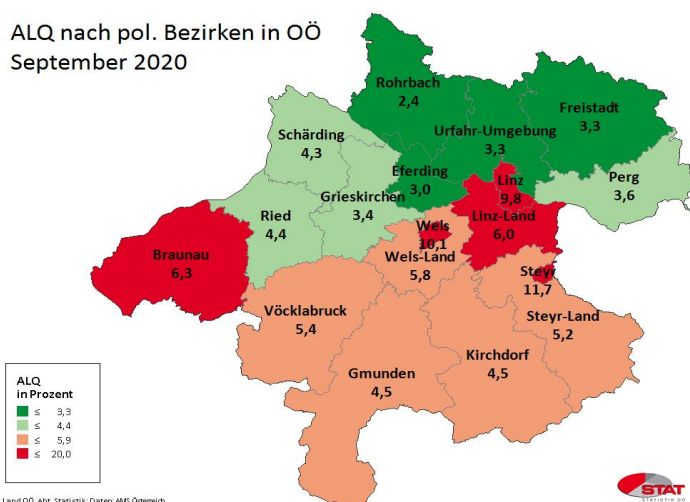
ArbeitsmarktNews

Oktober 2020	OÖ	ΔVorjahr	Trend	Ö	ΔVorjahr	Trend
unselbst. Beschäftigte vorläufig	676.000	-6.941	i	3.768.000	-42.851	i
ALQ vorläufig	5,4%	1,09	h	8,7%	1,66	h
AL	38.633	7.814	h	358.396	70.363	h
AL Jugend	4.691	592	h	35.001	5.587	h
AL über 50J	12.680	2.491	h	116.137	21.074	h
Langzeit-AL	6.295	2.617	h	71.020	24.073	h
Offene Stellen	17.175	-2.918	i	64.666	-11.511	i

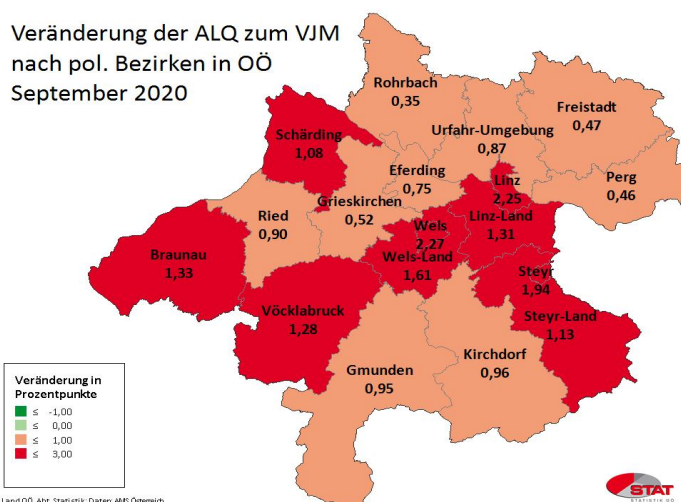
Arbeitslosenquote vorläufig - Oktober 2020



ALQ nach pol. Bezirken in OÖ
September 2020



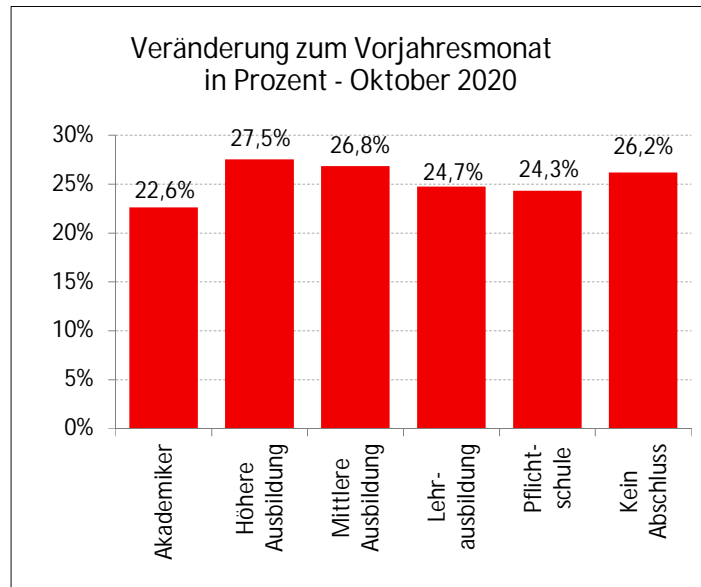
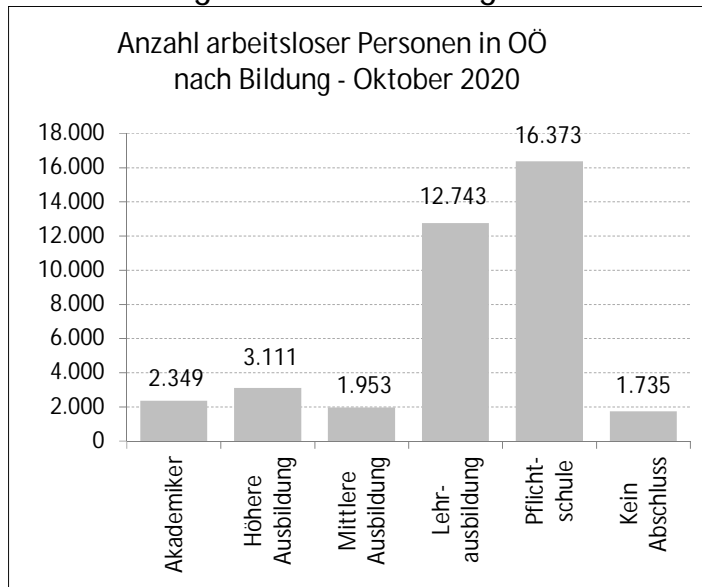
Veränderung der ALQ zum VJM
nach pol. Bezirken in OÖ
September 2020



Legende: AL=Arbeitslose, ALQ=Arbeitslosenquote, BIP=Bruttoinlandsprodukt, BRP=Bruttoregionalprodukt, F&E=Forschung&Entwicklung, Rang OÖ: Bundesländer, %-P=Prozentpunkte

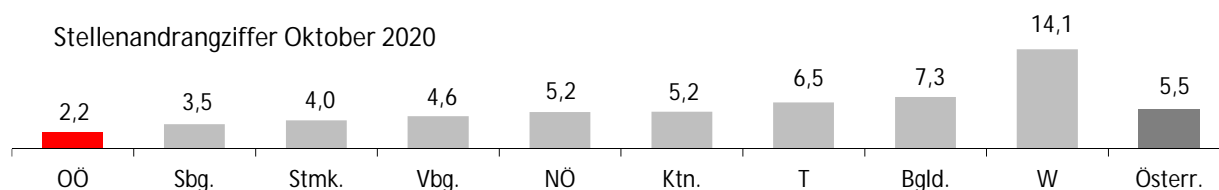
Quelle: WIFO, AMS, HV, WKO; Statistik Austria

Arbeitslosigkeit nach Bildung



LehrlingsmarktNews

Oktober 2020	OÖ	ΔVorjahr	Trend	Ö	ΔVorjahr	Trend
Lehrstellensuchende	659	33	h	7.832	688	h
Offene Lehrstellen	2.044	-26	i	7.319	19	h



Def.: Stellenandrangziffer ist die Anzahl der Arbeitslosen je gemeldeter offener Stelle

UnternehmensNews

Jahr 2019	OÖ	ΔVorjahr	Trend	Ö	ΔVorjahr	Trend
Neugründungen vorläufig	5.440	-18	i	39.377	55	h
Wirtschaftskammermitglieder	98.886	1.309	h	663.534	8.553	h

SpecialNews

