



In Kürze

- OÖ plus 14.080 unselbstständig Beschäftigte
- Arbeitslosenquote (ALQ) von 4,0 Prozent
- niedrigster Stellenandrang in Ried (Stellenandrangsziffer 0,5)
- 30.132 gemeldete offene Stellen - plus 71,4 Prozent gegenüber dem Vorjahresmonat

WirtschaftsNews

OÖ	2015	2016	2017	2018	2019	2020	Trend
BRP (Veränd. zum Vorjahr) real	0,8%	1,8%	2,6%	3,4%	1,5%		↓
Exporte (Veränd. zum Vorjahr) nominell	4,4%	1,0%	8,1%	4,1%	5,2%	-8,3%	↓
Importe (Veränd. zum Vorjahr) nominell	4,5%	2,6%	9,4%	3,5%	1,6%	-7,1%	↓
ALQ (national)	6,1%	6,1%	5,8%	5,0%	4,8%	6,5%	↑
ALQ (EUROSTAT)	4,1%	4,5%	4,0%	3,2%	2,9%	3,9%	↑

kursiv = vorl. Zahlen

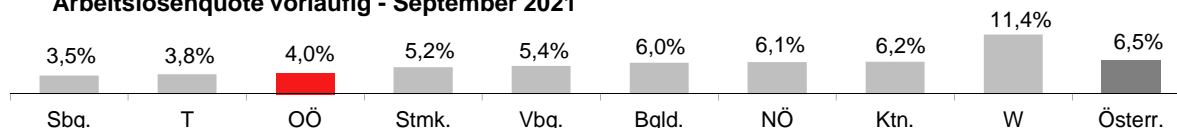
TourismusNews

Juli 2021	OÖ	ΔVorjahr	Trend	Ö	ΔVorjahr	Trend
Ankünfte	335.461	29.371	↑	4.264.874	284.376	↑
Nächtigungen	1.025.709	59.166	↑	15.574.909	709	↑

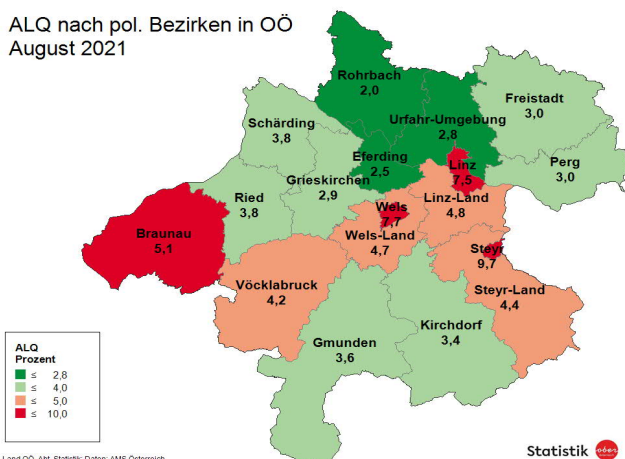
ArbeitsmarktNews

September 2021	OÖ	ΔVorjahr	Trend	Ö	ΔVorjahr	Trend
unselbst. Beschäftigte vorläufig	691.000	14.080	↑	3.881.000	81.521	↑
ALQ vorläufig	4,0%	-1,50	↓	6,5%	-1,88	↓
AL	29.143	-10.624	↓	269.250	-77.657	↓
AL Jugend	3.686	-1.515	↓	26.206	-9.406	↓
AL über 50J	10.088	-2.486	↓	91.033	-19.317	↓
Langzeit-AL	6.331	385	↑	69.528	1.768	↑
Offene Stellen	30.132	12.549	↑	113.690	46.571	↑

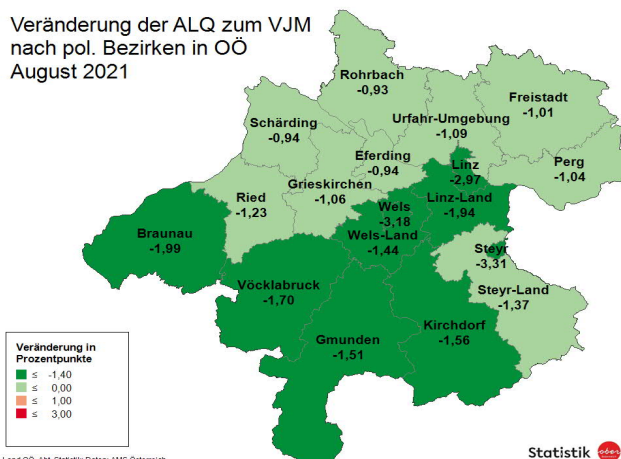
Arbeitslosenquote vorläufig - September 2021



ALQ nach pol. Bezirken in OÖ August 2021



Veränderung der ALQ zum VJM nach pol. Bezirken in OÖ August 2021

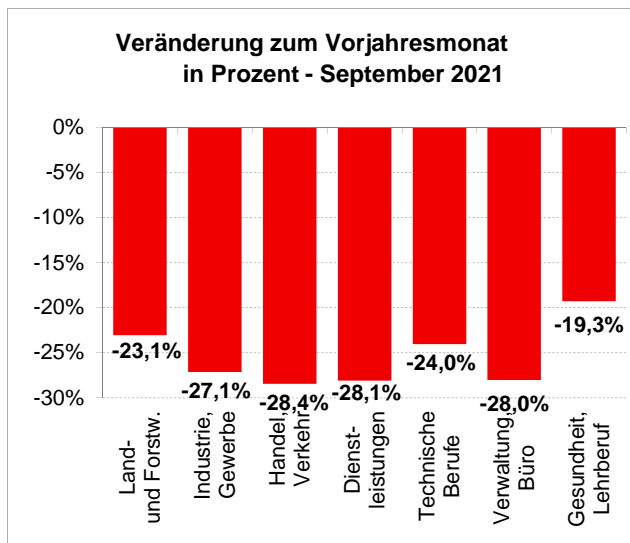
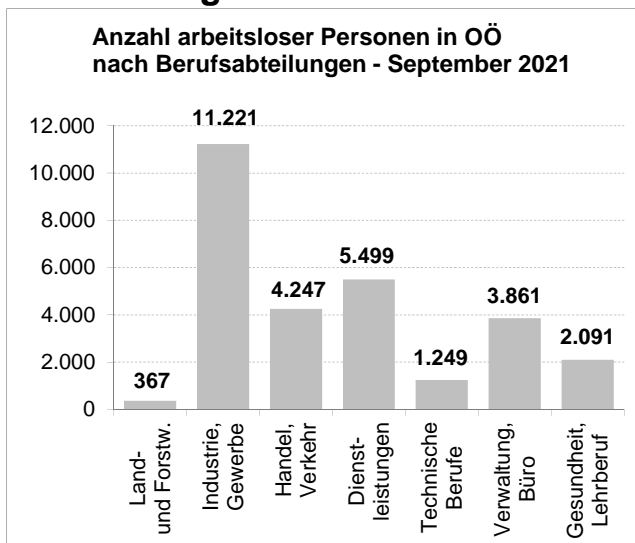


Legende: AL=Arbeitslose, ALQ=Arbeitslosenquote, BIP=Bruttoinlandsprodukt, BRP=Bruttoregionalprodukt, F&E=Forschung&Entwicklung, Rang OÖ: Bundesländer, %-P=Prozentpunkte

Quelle: WIFO, AMS, HV, WKO; Statistik Austria



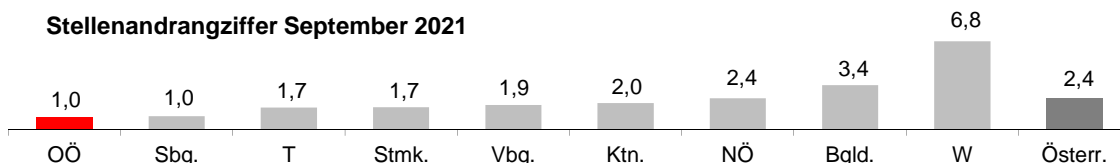
Arbeitslosigkeit nach Beruf



LehrlingsmarktNews

September 2021	OÖ	ΔVorjahr	Trend	Ö	ΔVorjahr	Trend
Lehrstellensuchende	499	-168	↓	7.319	-1.087	↓
Offene Lehrstellen	2.804	358	↑	11.079	2.274	↑

Stellenandrangziffer September 2021

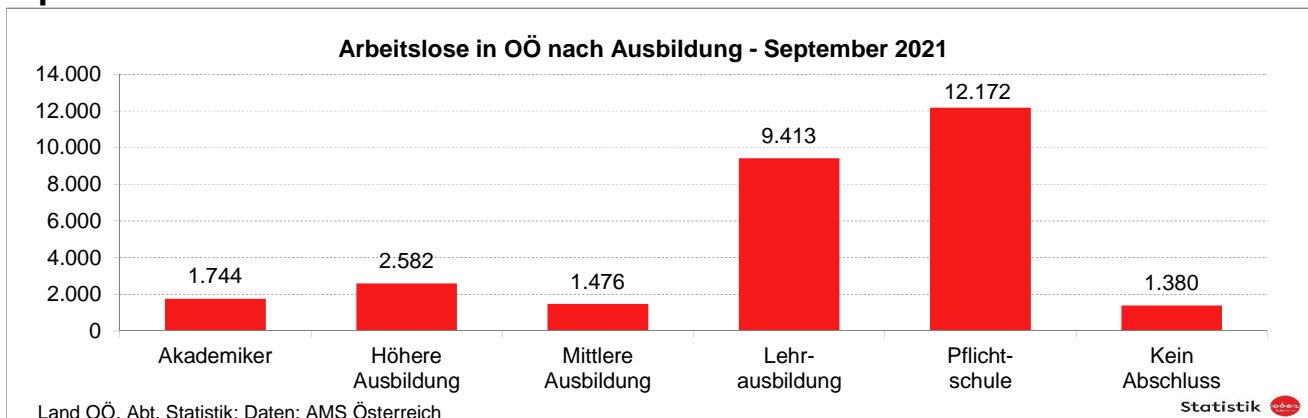


Def.: Stellenandrangziffer ist die Anzahl der Arbeitslosen je gemeldeter offener Stelle

UnternehmensNews

Jahr 2020	OÖ	ΔVorjahr	Trend	Ö	ΔVorjahr	Trend
Neugründungen vorläufig	5.733	311	↑	38.639	-453	↓
Wirtschaftskammermitglieder	101.844	2.958	↑	679.999	16.465	↑

SpecialNews



Informationen zum Datenschutz finden Sie unter: <https://www.land-oberoesterreich.gv.at/datenschutz>