

### In Kürze

- OÖ minus 5.527 unselbstständig Beschäftigte
- Arbeitslosenquote (ALQ) von 5,5 Prozent
- niedrigster Stellenandrang in Ried (Stellenandrangsziffer 1,1)
- 17.583 gemeldete offene Stellen - minus 16,2 Prozent gegenüber dem Vorjahresmonat

### WirtschaftsNews

OÖ	2014	2015	2016	2017	2018	2019	Trend
BRP (Veränd. zum Vorjahr) real	1,0%	0,8%	1,9%	2,8%	2,4%		i
Exporte (Veränd. zum Vorjahr) nominell	2,7%	4,4%	1,0%	8,1%	4,1%	5,5%	i
Importe (Veränd. zum Vorjahr) nominell	2,6%	4,5%	2,6%	9,4%	3,5%	2,2%	i
ALQ (national)	5,7%	6,1%	6,1%	5,8%	5,0%	4,8%	i
ALQ (EUROSTAT)	4,0%	4,1%	4,4%	3,9%	3,2%	2,9%	i

*kursiv = vorl. Zahlen*

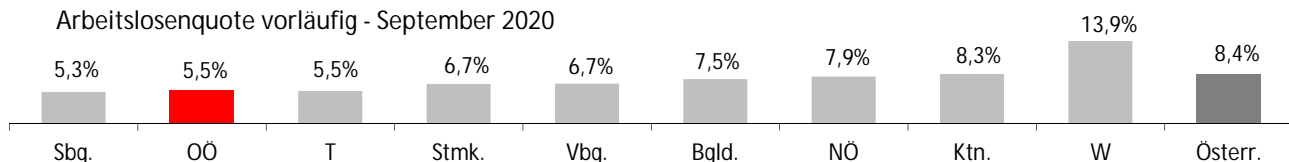
### TourismusNews

Juli 2020	OÖ	ΔVorjahr	Trend	Ö	ΔVorjahr	Trend
Ankünfte	306.090	-97.803	i	3.980.498	-1.406.169	i
Nächtigungen	966.543	-183.182	i	15.574.200	-3.179.800	i


### ArbeitsmarktNews

September 2020	OÖ	ΔVorjahr	Trend	Ö	ΔVorjahr	Trend
unselbst. Beschäftigte vorläufig	678.000	-5.527	i	3.806.000	-35.462	i
ALQ vorläufig	5,5%	1,23	h	8,4%	1,74	h
AL	39.767	8.995	h	346.907	74.809	h
AL Jugend	5.201	871	h	35.612	6.560	h
AL über 50J	12.574	2.660	h	110.350	21.316	h
Langzeit-AL	5.946	2.284	h	67.760	20.864	h
Offene Stellen	17.583	-3.396	i	67.119	-15.321	i

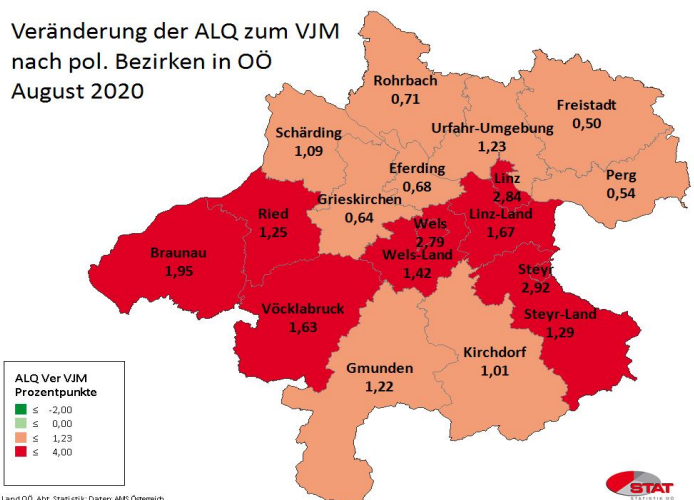
Arbeitslosenquote vorläufig - September 2020



ALQ nach pol. Bezirken in OÖ August 2020



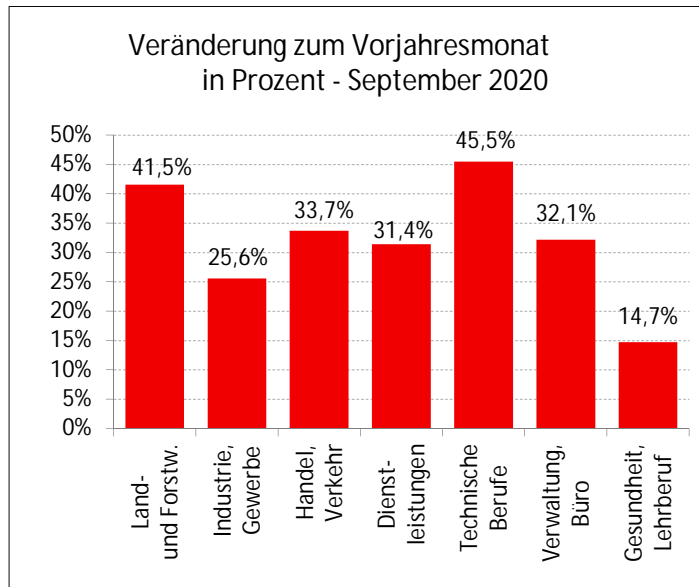
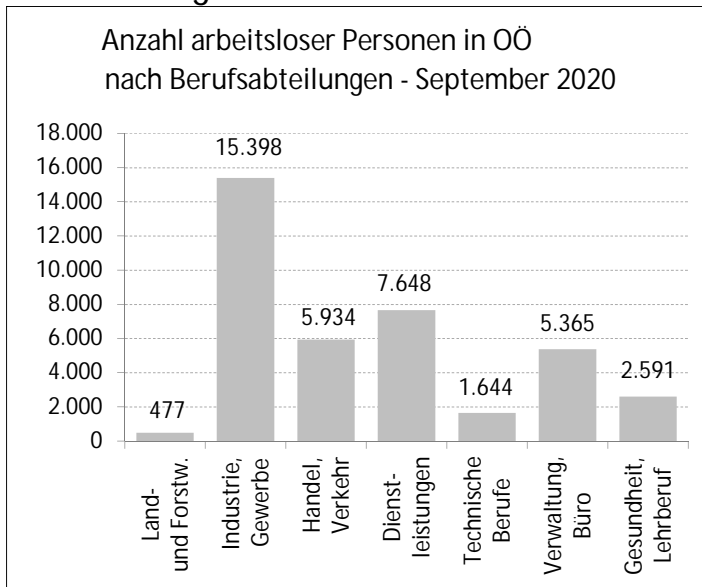
Veränderung der ALQ zum VJM nach pol. Bezirken in OÖ August 2020



Legende: AL=Arbeitslose, ALQ=Arbeitslosenquote, BIP=Bruttoinlandsprodukt, BRP=Bruttoregionalprodukt, F&E=Forschung&Entwicklung, Rang OÖ: Bundesländer, %-P=Prozentpunkte

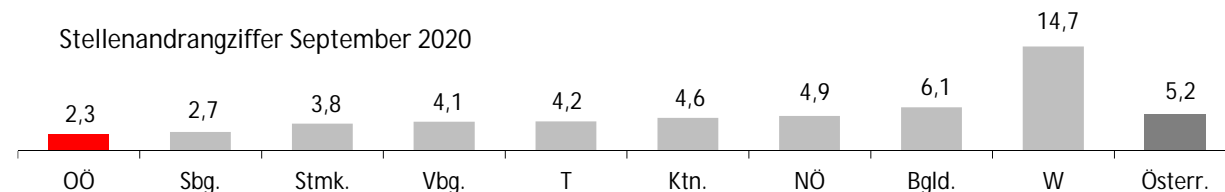
Quelle: WIFO, AMS, HV, WKO; Statistik Austria

### Arbeitslosigkeit nach Beruf



### LehrlingsmarktNews

September 2020	OÖ	ΔVorjahr	Trend	Ö	ΔVorjahr	Trend
Lehrstellensuchende	667	48	<b>h</b>	8.406	392	<b>h</b>
Offene Lehrstellen	2.446	20	<b>h</b>	8.805	-33	<b>i</b>



Def.: Stellenandrangziffer ist die Anzahl der Arbeitslosen je gemeldeter offener Stelle

### UnternehmensNews

Jahr 2019	OÖ	ΔVorjahr	Trend	Ö	ΔVorjahr	Trend
Neugründungen vorläufig	5.440	-18	<b>i</b>	39.377	55	<b>h</b>
Wirtschaftskammermitglieder	98.886	1.309	<b>h</b>	663.534	8.553	<b>h</b>

### SpecialNews

