



In Kürze

- OÖ plus 11.510 unselbstständig Beschäftigte
- Arbeitslosenquote (ALQ) von 4,5 Prozent
- niedrigster Stellenandrang in Ried (Stellenandrangsziffer 0,6)
- 29.674 gemeldete offene Stellen - plus 73,9 Prozent gegenüber dem Vorjahresmonat

WirtschaftsNews

OÖ	2015	2016	2017	2018	2019	2020	Trend
BRP (Veränd. zum Vorjahr) real	0,8%	1,8%	2,6%	3,4%	1,5%		↓
Exporte (Veränd. zum Vorjahr) nominell	4,4%	1,0%	8,1%	4,1%	5,2%	-8,3%	↓
Importe (Veränd. zum Vorjahr) nominell	4,5%	2,6%	9,4%	3,5%	1,6%	-7,1%	↓
ALQ (national)	6,1%	6,1%	5,8%	5,0%	4,8%	6,5%	↑
ALQ (EUROSTAT)	4,1%	4,5%	4,0%	3,2%	2,9%	3,9%	↑

kursiv = vorl. Zahlen

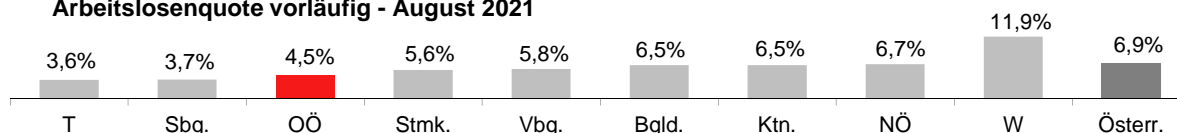
TourismusNews

Juni 2021	OÖ	ΔVorjahr	Trend	Ö	ΔVorjahr	Trend
Ankünfte	218.817	37.770	↑	2.242.344	548.687	↑
Nächtigungen	629.529	134.749	↑	7.441.813	2.195.187	↑


ArbeitsmarktNews

August 2021	OÖ	ΔVorjahr	Trend	Ö	ΔVorjahr	Trend
unselbst. Beschäftigte vorläufig	687.000	11.510	↑	3.869.000	76.235	↑
ALQ vorläufig	4,5%	-1,65	↓	6,9%	-2,04	↓
AL	32.350	-11.928	↓	286.277	-85.616	↓
AL Jugend	3.968	-1.946	↓	27.178	-12.617	↓
AL über 50J	10.777	-2.661	↓	94.727	-19.058	↓
Langzeit-AL	6.803	1.169	↑	75.014	9.467	↑
Offene Stellen	29.674	12.614	↑	113.849	47.844	↑


Arbeitslosenquote vorläufig - August 2021



ALQ nach pol. Bezirken in OÖ Juli 2021



Veränderung der ALQ zum VJM nach pol. Bezirken in OÖ Juli 2021

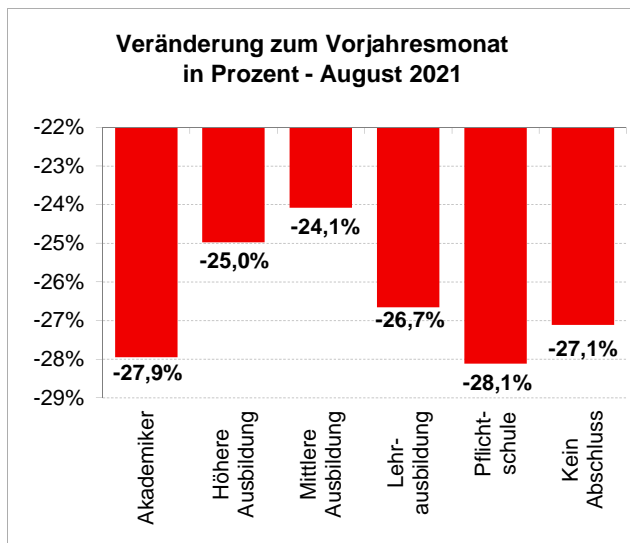
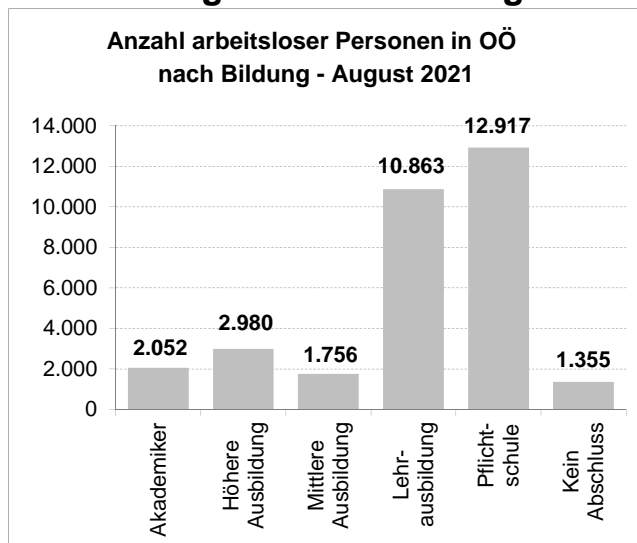


Legende: AL=Arbeitslose, ALQ=Arbeitslosenquote, BIP=Bruttoinlandsprodukt, BRP=Bruttoregionalprodukt, F&E=Forschung&Entwicklung, Rang OÖ: Bundesländer, %-P=Prozentpunkte

Quelle: WIFO, AMS, HV, WKO; Statistik Austria



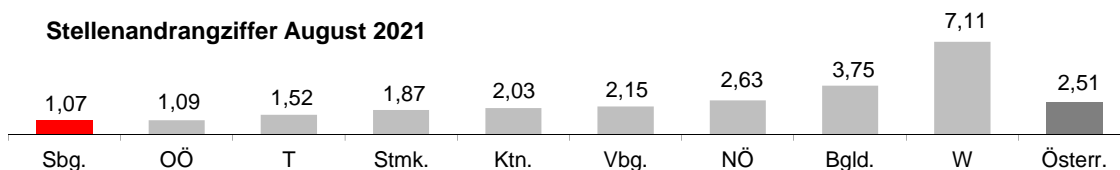
Arbeitslosigkeit nach Bildung



LehrlingsmarktNews

August 2021	OÖ	ΔVorjahr	Trend	Ö	ΔVorjahr	Trend
Lehrstellensuchende	961	-317	↓	8.664	-1.819	↓
Offene Lehrstellen	2.055	273	↑	9.269	1.608	↑

Stellenandrangziffer August 2021

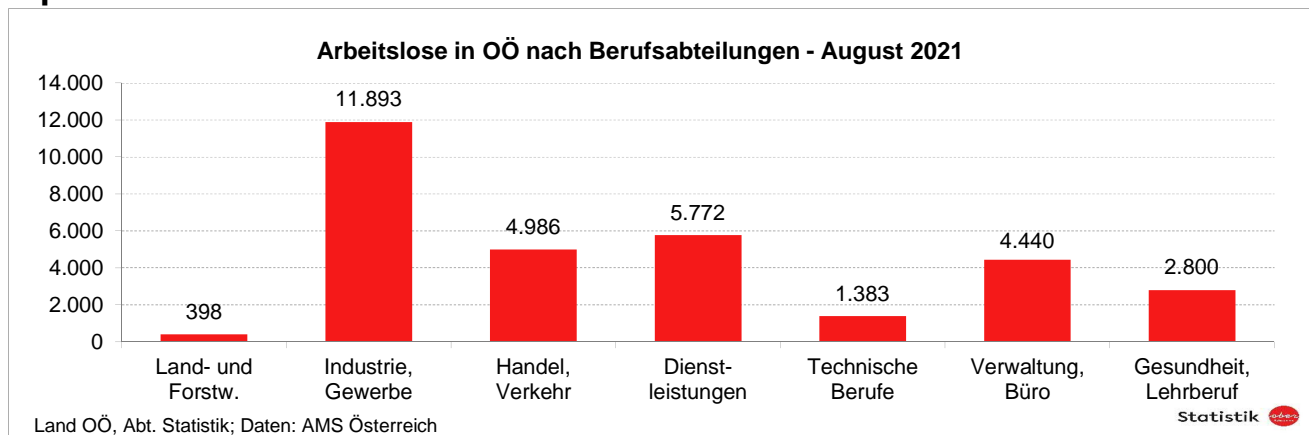


Def.: Stellenandrangziffer ist die Anzahl der Arbeitslosen je gemeldeter offener Stelle

UnternehmensNews

Jahr 2020	OÖ	ΔVorjahr	Trend	Ö	ΔVorjahr	Trend
Neugründungen vorläufig	5.733	311	↑	38.639	-453	↓
Wirtschaftskammermitglieder	101.844	2.958	↑	679.999	16.465	↑

SpecialNews



Informationen zum Datenschutz finden Sie unter: <https://www.land-oberoesterreich.gv.at/datenschutz>