



In Kürze

- OÖ plus 18.180 unselbstständig Beschäftigte
- Arbeitslosenquote (ALQ) von 4,4 Prozent
- niedrigster Stellenandrang in Rohrbach (Stellenandrangsziffer 0,6)
- 29.085 gemeldete offene Stellen - plus 80,0 Prozent gegenüber dem Vorjahresmonat

WirtschaftsNews

| OÖ | 2015 | 2016 | 2017 | 2018 | 2019 | 2020 | Trend |
|----------------------------------------|------|------|------|------|------|-------|-------|
| BRP (Veränd. zum Vorjahr) real | 0,8% | 1,8% | 2,6% | 3,4% | 1,5% | | ↓ |
| Exporte (Veränd. zum Vorjahr) nominell | 4,4% | 1,0% | 8,1% | 4,1% | 5,2% | -8,3% | ↓ |
| Importe (Veränd. zum Vorjahr) nominell | 4,5% | 2,6% | 9,4% | 3,5% | 1,6% | -7,1% | ↓ |
| ALQ (national) | 6,1% | 6,1% | 5,8% | 5,0% | 4,8% | 6,5% | ↑ |
| ALQ (EUROSTAT) | 4,1% | 4,5% | 4,0% | 3,2% | 2,9% | 3,9% | ↑ |

kursiv = vorl. Zahlen

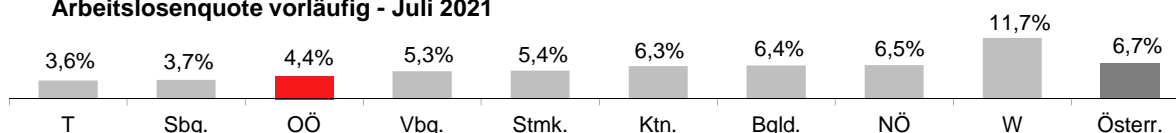
TourismusNews

| Mai 2021 | OÖ | ΔVorjahr | Trend | Ö | ΔVorjahr | Trend |
|--------------|---------|----------|-------|-----------|-----------|-------|
| Ankünfte | 100.511 | 67.140 | ↑ | 893.714 | 645.113 | ↑ |
| Nächtigungen | 318.804 | 207.991 | ↑ | 2.913.804 | 2.142.809 | ↑ |


ArbeitsmarktNews

| Juli 2021 | OÖ | ΔVorjahr | Trend | Ö | ΔVorjahr | Trend |
|----------------------------------|---------|----------|-------|-----------|----------|-------|
| unselbst. Beschäftigte vorläufig | 696.000 | 18.180 | ↑ | 3.922.000 | 123.667 | ↑ |
| ALQ vorläufig | 4,4% | -1,78 | ↓ | 6,7% | -2,46 | ↓ |
| AL | 31.923 | -12.576 | ↓ | 282.685 | -101.266 | ↓ |
| AL Jugend | 3.730 | -2.056 | ↓ | 25.327 | -16.423 | ↓ |
| AL über 50J | 10.935 | -2.690 | ↓ | 96.049 | -20.772 | ↓ |
| Langzeit-AL | 7.120 | 1.833 | ↑ | 79.008 | 16.649 | ↑ |
| Offene Stellen | 29.085 | 12.931 | ↑ | 112.949 | 47.945 | ↑ |


Arbeitslosenquote vorläufig - Juli 2021



ALQ nach pol. Bezirken in OÖ Juni 2021



Veränderung der ALQ zum VJM nach pol. Bezirken in OÖ Juni 2021

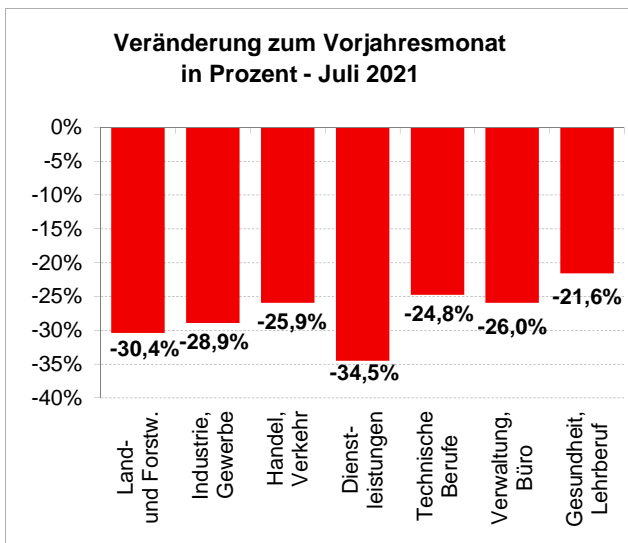
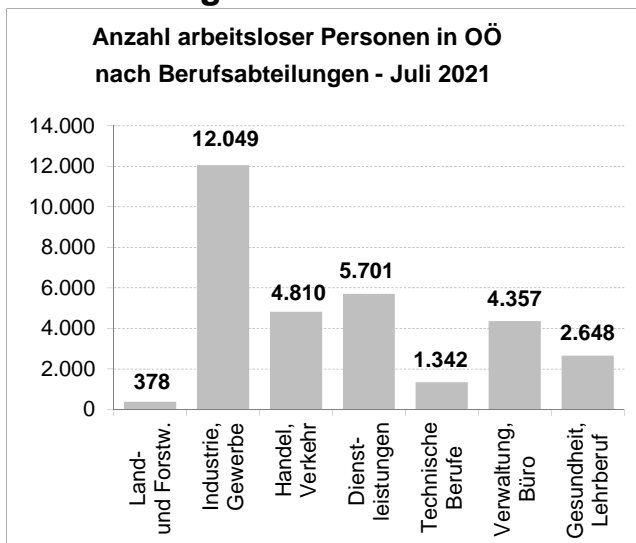


Legende: AL=Arbeitslose, ALQ=Arbeitslosenquote, BIP=Bruttoinlandsprodukt, BRP=Bruttoregionalprodukt, F&E=Forschung&Entwicklung, Rang OÖ: Bundesländer, %-P=Prozentpunkte

Quelle: WIFO, AMS, HV, WKO; Statistik Austria



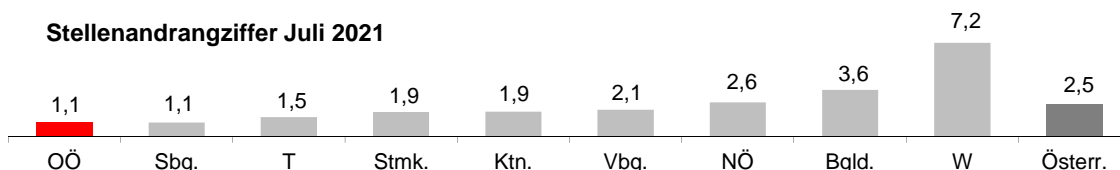
Arbeitslosigkeit nach Beruf



LehrlingsmarktNews

| Juli 2021 | OÖ | ΔVorjahr | Trend | Ö | ΔVorjahr | Trend |
|---------------------|-------|----------|-------|-------|----------|-------|
| Lehrstellensuchende | 1.184 | -383 | ↓ | 9.347 | -2.266 | ↓ |
| Offene Lehrstellen | 1.418 | 206 | ↑ | 7.363 | 1.233 | ↑ |

Stellenandrangziffer Juli 2021

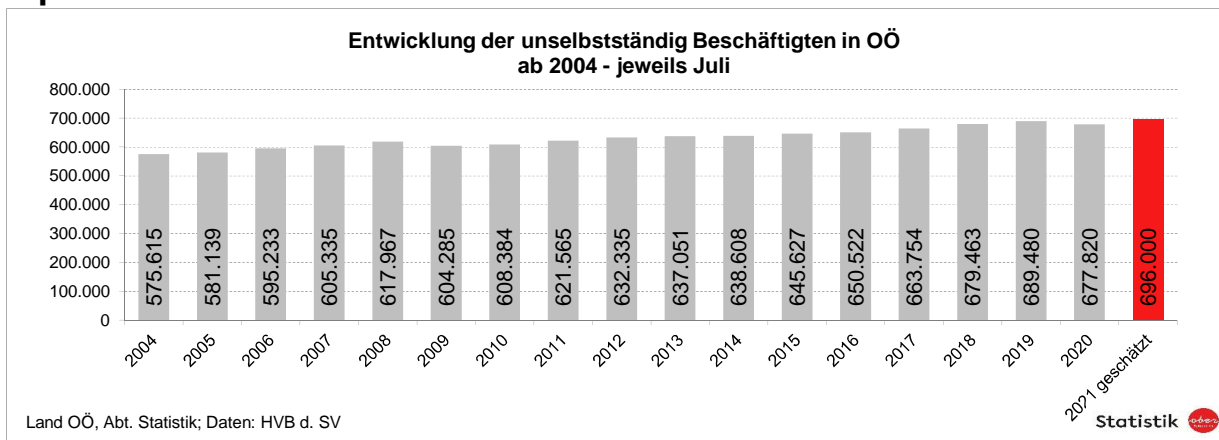


Def.: Stellenandrangziffer ist die Anzahl der Arbeitslosen je gemeldeter offener Stelle

UnternehmensNews

| Jahr 2020 | OÖ | ΔVorjahr | Trend | Ö | ΔVorjahr | Trend |
|-----------------------------|---------|----------|-------|---------|----------|-------|
| Neugründungen vorläufig | 5.733 | 311 | ↑ | 38.639 | -453 | ↓ |
| Wirtschaftskammermitglieder | 101.844 | 2.958 | ↑ | 679.999 | 16.465 | ↑ |

SpecialNews



Informationen zum Datenschutz finden Sie unter: <https://www.land-oberoesterreich.gv.at/datenschutz>