



### In Kürze

- OÖ plus 18.734 unselbstständig Beschäftigte
- Arbeitslosenquote (ALQ) von 4,3 Prozent
- niedrigster Stellenandrang in Rohrbach (Stellenandrangsziffer 0,5)
- 28.092 gemeldete offene Stellen - plus 75,5 Prozent gegenüber dem Vorjahresmonat

### WirtschaftsNews

OÖ	2015	2016	2017	2018	2019	2020	Trend
BRP (Veränd. zum Vorjahr) real	0,8%	1,8%	2,6%	3,4%	1,5%		i
Exporte (Veränd. zum Vorjahr) nominell	4,4%	1,0%	8,1%	4,1%	5,2%		h
Importe (Veränd. zum Vorjahr) nominell	4,5%	2,6%	9,4%	3,5%	1,6%		i
ALQ (national)	6,1%	6,1%	5,8%	5,0%	4,8%	6,5%	h
ALQ (EUROSTAT)	4,1%	4,4%	3,9%	3,2%	2,9%		i

kursiv = vorl. Zahlen

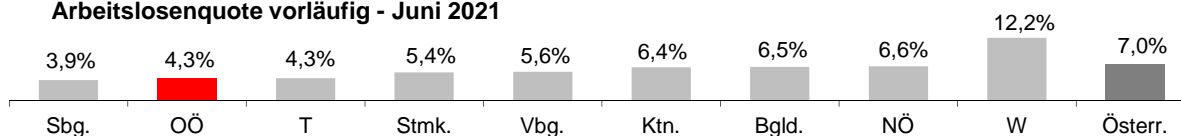
### TourismusNews

April 2021	OÖ	ΔVorjahr	Trend	Ö	ΔVorjahr	Trend
Ankünfte	36.406	28.618	h	228.407	177.747	h
Nächtigungen	168.442	130.086	h	1.036.455	785.282	h


### ArbeitsmarktNews

Juni 2021	OÖ	ΔVorjahr	Trend	Ö	ΔVorjahr	Trend
unselbst. Beschäftigte vorläufig	685.000	18.734	h	3.856.000	139.276	h
ALQ vorläufig	4,3%	-2,10	i	7,0%	-3,07	i
AL	30.665	-14.760	i	288.862	-125.904	i
AL Jugend	3.097	-2.790	i	23.596	-21.721	i
AL über 50J	11.040	-2.860	i	99.948	-24.825	i
Langzeit-AL	7.656	2.782	h	85.883	26.394	h
Offene Stellen	28.092	12.083	h	108.966	45.772	h

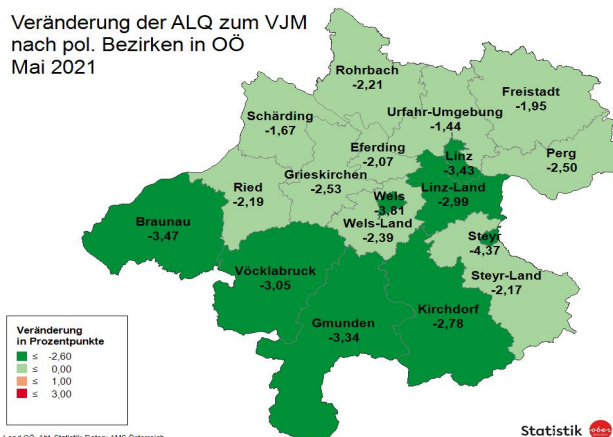
Arbeitslosenquote vorläufig - Juni 2021



ALQ nach pol. Bezirken in OÖ Mai 2021



Veränderung der ALQ zum VJM nach pol. Bezirken in OÖ Mai 2021

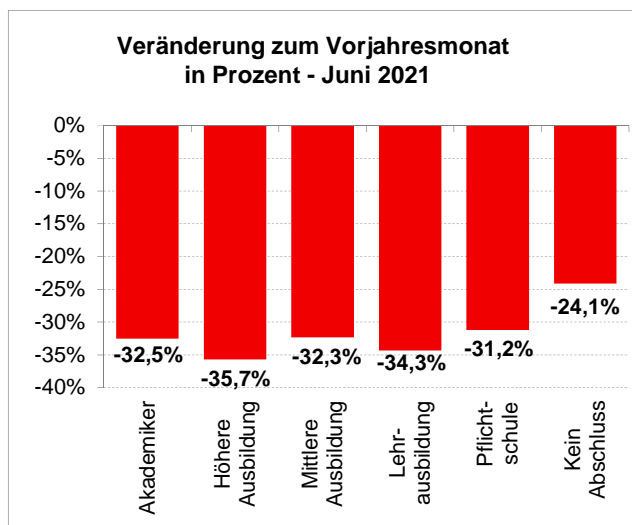
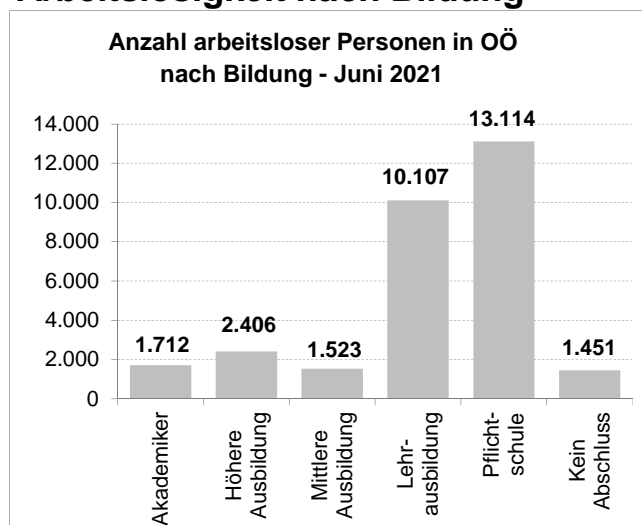


Legende: AL=Arbeitslose, ALQ=Arbeitslosenquote, BIP=Bruttoinlandsprodukt, BRP=Bruttoregionalprodukt, F&E=Forschung&Entwicklung, Rang OÖ: Bundesländer, %-P=Prozentpunkte

Quelle: WIFO, AMS, HV, WKO; Statistik Austria



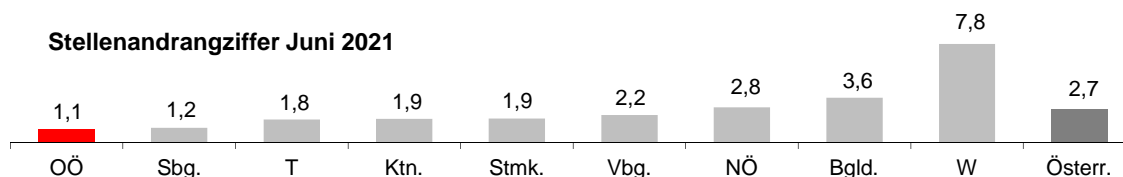
### Arbeitslosigkeit nach Bildung



### LehrlingsmarktNews

Juni 2021	OÖ	ΔVorjahr	Trend	Ö	ΔVorjahr	Trend
Lehrstellensuchende	392	-264	i	6.007	-1.666	i
Offene Lehrstellen	1.359	199	h	6.527	1.565	h

### Stellenandrangziffer Juni 2021

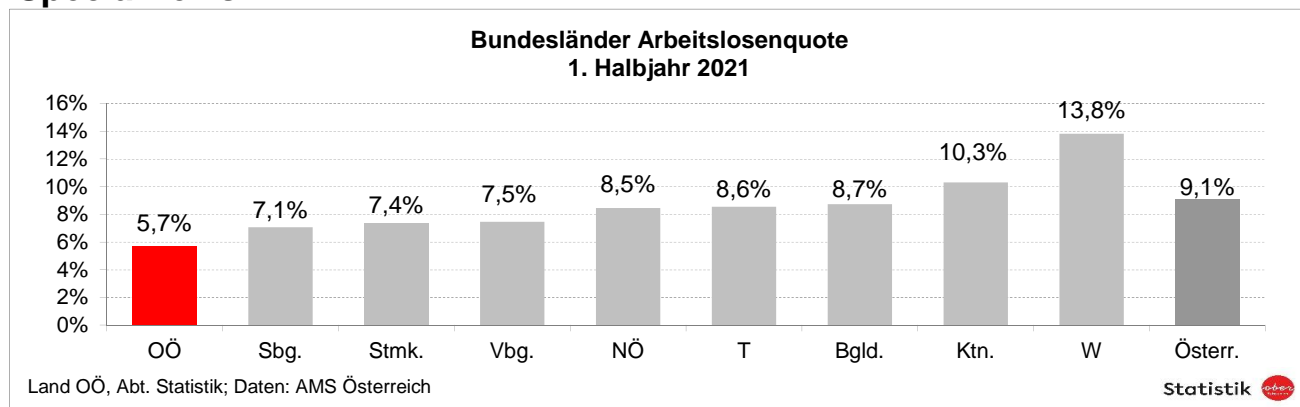


Def.: Stellenandrangziffer ist die Anzahl der Arbeitslosen je gemeldeter offener Stelle

### UnternehmensNews

Jahr 2020	OÖ	ΔVorjahr	Trend	Ö	ΔVorjahr	Trend
Neugründungen vorläufig	5.733	311	h	38.639	-453	i
Wirtschaftskammermitglieder	101.844	2.958	h	679.999	16.465	h

### SpecialNews



Informationen zum Datenschutz finden Sie unter: <https://www.land-oberoesterreich.gv.at/datenschutz>