

In Kürze

- OÖ minus 15.462 unselbstständig Beschäftigte
- Arbeitslosenquote (ALQ) von 6,4 Prozent
- niedrigster Stellenandrang in Ried (Stellenandrangsziffer 1,5)
- 16.009 gemeldete offene Stellen - minus 26,0 Prozent gegenüber dem Vorjahresmonat

WirtschaftsNews

OÖ	2014	2015	2016	2017	2018	2019	Trend
BRP (Veränd. zum Vorjahr) real	1,0%	0,8%	1,9%	2,8%	2,4%		i
Exporte (Veränd. zum Vorjahr) nominell	2,7%	4,4%	1,0%	8,1%	4,1%		i
Importe (Veränd. zum Vorjahr) nominell	2,6%	4,5%	2,6%	9,4%	3,5%		i
ALQ (national)	5,7%	6,1%	6,1%	5,8%	5,0%	4,8%	i
ALQ (EUROSTAT)	4,0%	4,1%	4,4%	3,9%	3,2%	2,9%	i

kursiv = vorl. Zahlen

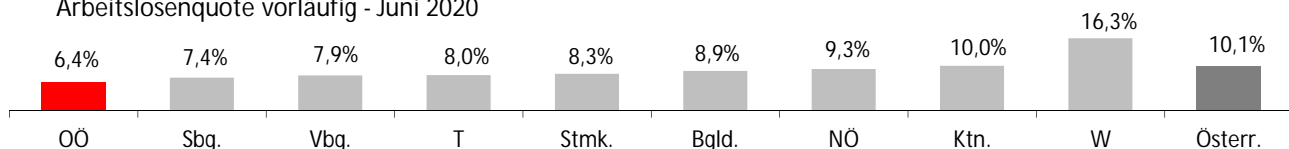
TourismusNews

April 2020	OÖ	ΔVorjahr	Trend	Ö	ΔVorjahr	Trend
Ankünfte	7.788	-217.129	i	50.660	-2.759.570	i
Nächtigungen	38.356	-523.392	i	251.173	-8.025.428	i


ArbeitsmarktNews

Juni 2020	OÖ	ΔVorjahr	Trend	Ö	ΔVorjahr	Trend
unselbst. Beschäftigte vorläufig	665.000	-15.462	i	3.702.000	-125.309	i
ALQ vorläufig	6,4%	2,39	h	10,1%	3,61	h
AL	45.425	17.008	h	414.766	150.246	h
AL Jugend	5.887	2.329	h	45.317	20.205	h
AL über 50J	13.900	4.284	h	124.773	36.887	h
Langzeit-AL	4.874	1.044	h	59.489	11.796	h
Offene Stellen	16.009	-5.619	i	63.194	-21.473	i

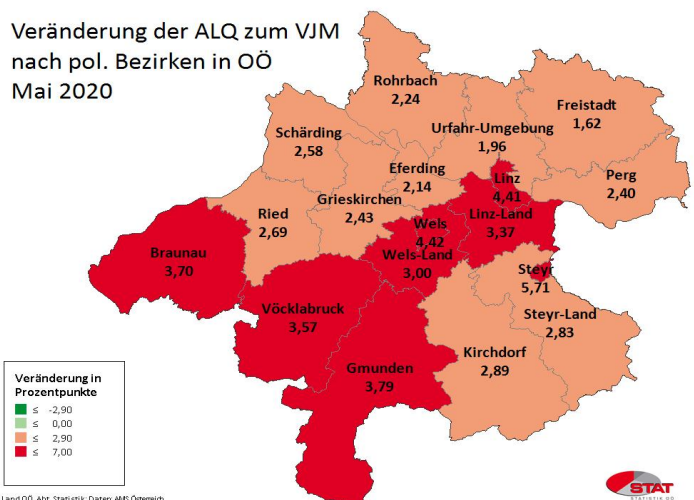
Arbeitslosenquote vorläufig - Juni 2020



ALQ nach pol. Bezirken in OÖ
Mai 2020



Veränderung der ALQ zum VJM
nach pol. Bezirken in OÖ
Mai 2020



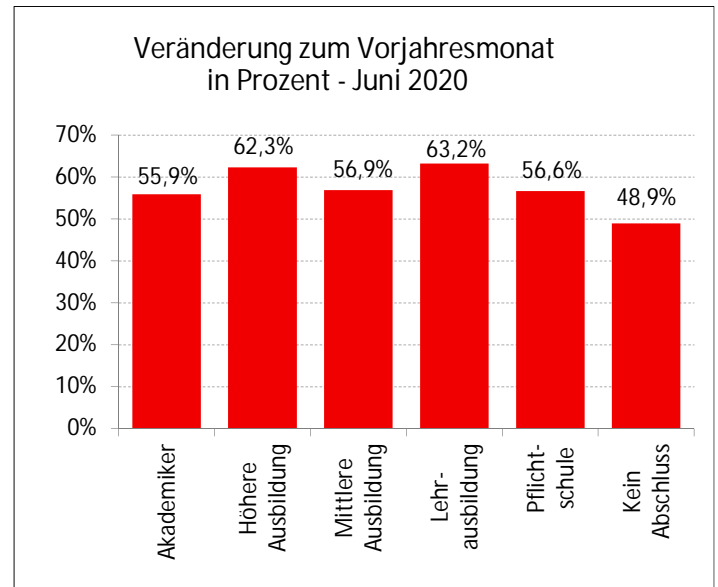
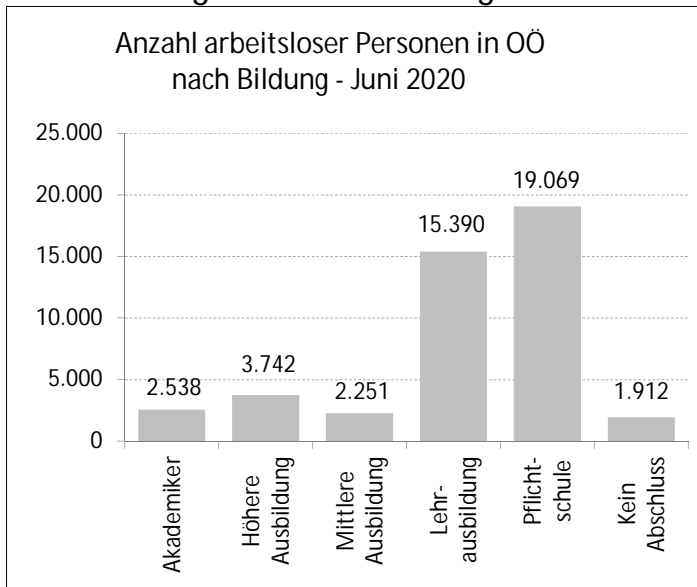
Land OÖ, Abt. Statistik, Daten AMS Österreich

Land OÖ, Abt. Statistik, Daten AMS Österreich

Legende: AL=Arbeitslose, ALQ=Arbeitslosenquote, BIP=Bruttoinlandsprodukt, BRP=Bruttoregionalprodukt, F&E=Forschung&Entwicklung, Rang OÖ: Bundesländer, %-P=Prozentpunkte

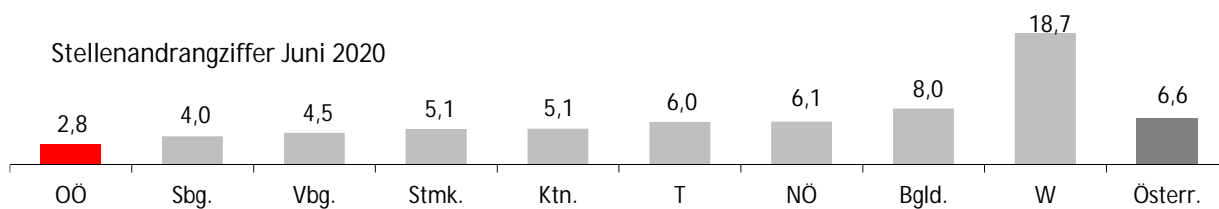
Quelle: WIFO, AMS, HV, WKO; Statistik Austria

Arbeitslosigkeit nach Bildung



LehrlingsmarktNews

Juni 2020	OÖ	ΔVorjahr	Trend	Ö	ΔVorjahr	Trend
Lehrstellensuchende	656	230	h	7.673	1.958	h
Offene Lehrstellen	1.160	-97	i	4.962	-735	i



Def.: Stellenandrangziffer ist die Anzahl der Arbeitslosen je gemeldeter offener Stelle

UnternehmensNews

Jahr 2019	OÖ	ΔVorjahr	Trend	Ö	ΔVorjahr	Trend
Neugründungen vorläufig	5.440	-18	i	39.377	55	h
Wirtschaftskammermitglieder	98.886	1.309	h	663.534	8.553	h

SpecialNews



Informationen zum Datenschutz finden Sie unter: <https://www.land-oberoesterreich.gv.at/datenschutz>