



### In Kürze

- OÖ plus 16.513 unselbstständig Beschäftigte
- Arbeitslosenquote (ALQ) von 3,4 Prozent
- niedrigster Stellenandrang in Ried (Stellenandrangsziffer 0,3)
- 32.662 gemeldete offene Stellen - plus 29,0 Prozent gegenüber dem Vorjahresmonat

### WirtschaftsNews

OÖ	2016	2017	2018	2019	2020	2021	Trend
BRP (Veränd. zum Vorjahr) real	1,8%	2,8%	3,1%	0,9%	-5,9%		↓
Exporte (Veränd. zum Vorjahr) nominell	1,0%	8,1%	4,1%	5,2%	-8,2%		↓
Importe (Veränd. zum Vorjahr) nominell	2,6%	9,4%	3,5%	1,6%	-4,0%		↓
ALQ (national)	6,1%	5,8%	5,0%	4,8%	6,5%	5,0%	↓
ALQ (EUROSTAT)	4,5%	4,0%	3,2%	2,9%	3,9%	3,8%	↓

kursiv = vorl. Zahlen

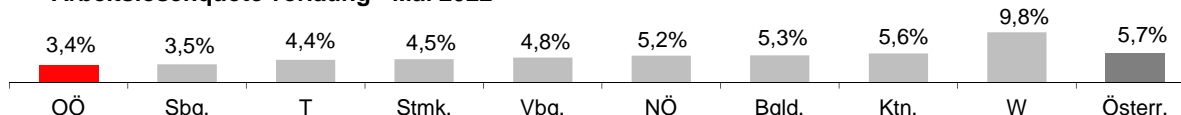
### TourismusNews

März 2022	OÖ	ΔVorjahr	Trend	Ö	ΔVorjahr	Trend
Ankünfte	150.757	113.520	↑	2.778.869	2.539.566	↑
Nächtigungen	466.090	297.347	↑	12.123.465	11.043.478	↑

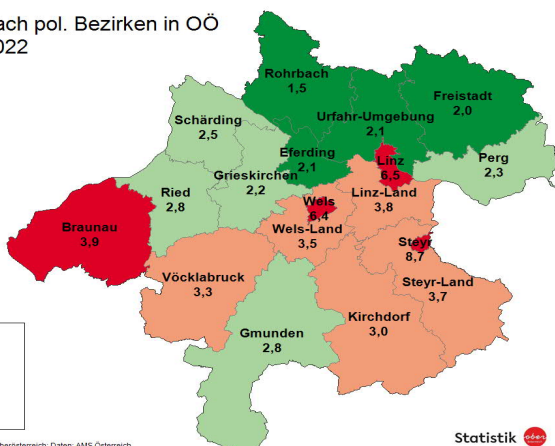
### ArbeitsmarktNews

Mai 2022	OÖ	ΔVorjahr	Trend	Ö	ΔVorjahr	Trend
unselbst. Beschäftigte vorläufig	698.000	16.513	↑	3.912.000	104.375	↑
ALQ vorläufig	3,4%	-1,20	↓	5,7%	-1,95	↓
AL	24.527	-8.258	↓	237.818	-79.142	↓
AL Jugend	2.756	-550	↓	21.871	-4.049	↓
AL über 50J	8.884	-2.908	↓	82.640	-26.474	↓
Langzeit-AL	4.247	-3.925	↓	45.383	-46.529	↓
Offene Stellen	32.662	7.345	↑	138.134	40.502	↑

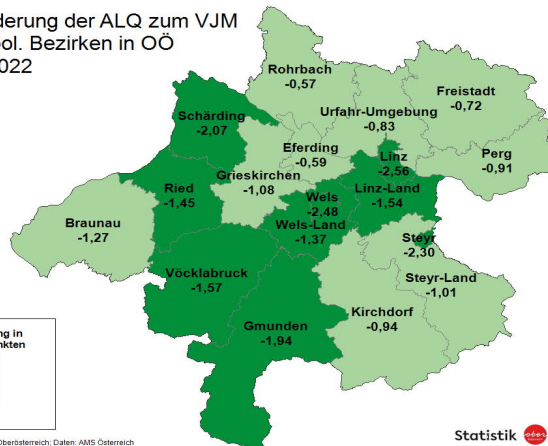
### Arbeitslosenquote vorläufig - Mai 2022



ALQ nach pol. Bezirken in OÖ April 2022



Veränderung der ALQ zum VJM nach pol. Bezirken in OÖ April 2022

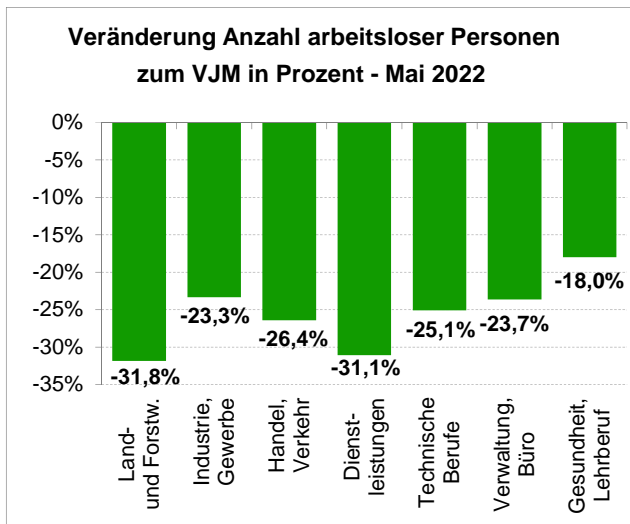
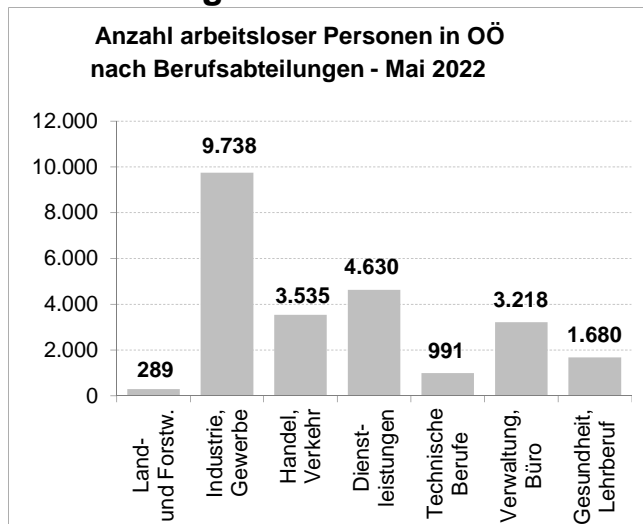


Legende: AL=Arbeitslose, ALQ=Arbeitslosenquote, BIP=Bruttoinlandsprodukt, BRP=Bruttoregionalprodukt, F&E=Forschung&Entwicklung, Rang OÖ: Bundesländer, %-P=Prozentpunkte

Quelle: WIFO, AMS, HV, WKO; Statistik Austria



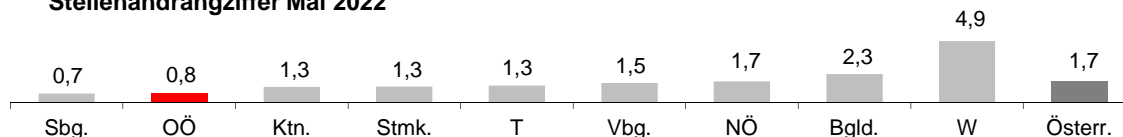
### Arbeitslosigkeit nach Beruf



### LehrlingsmarktNews

Mai 2022	OÖ	ΔVorjahr	Trend	Ö	ΔVorjahr	Trend
Lehrstellensuchende	332	-126	↓	4.522	-921	↓
Offene Lehrstellen	1.732	357	↑	9.763	3.390	↑

### Stellenandrangziffer Mai 2022

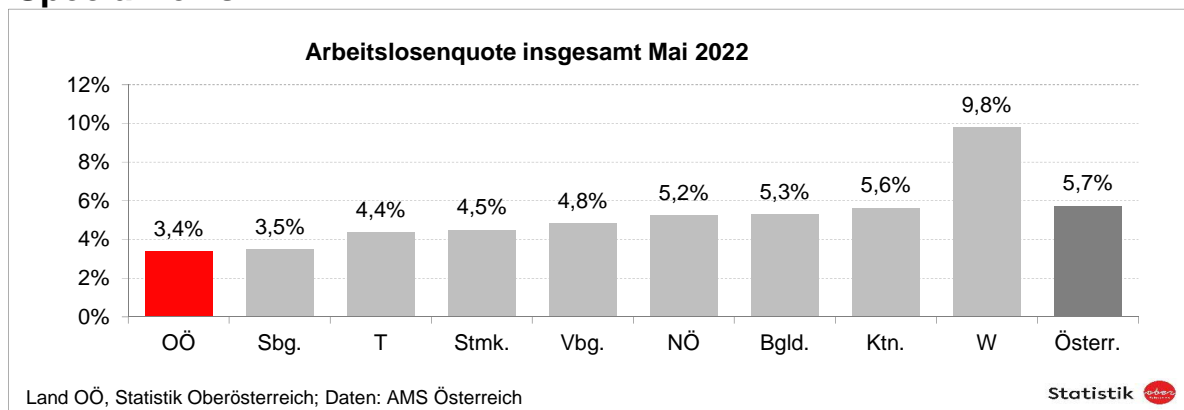


Def.: Stellenandrangziffer ist die Anzahl der Arbeitslosen je gemeldeter offener Stelle

### UnternehmensNews

Jahr 2021	OÖ	ΔVorjahr	Trend	Ö	ΔVorjahr	Trend
Neugründungen vorläufig	6.032	346	↑	40.579	1.722	↑
Wirtschaftskammermitglieder	104.513	2.669	↑	694.041	14.042	↑

### SpecialNews



Informationen zum Datenschutz finden Sie unter: <https://www.land-oberoesterreich.gv.at/datenschutz>