



### In Kürze

- OÖ plus 31.303 unselbstständig Beschäftigte
- Arbeitslosenquote (ALQ) von 4,5 Prozent
- niedrigster Stellenandrang in Rohrbach (Stellenandrangsziffer 0,6)
- 25.317 gemeldete offene Stellen - plus 69,3 Prozent gegenüber dem Vorjahresmonat

### WirtschaftsNews

OÖ	2015	2016	2017	2018	2019	2020	Trend
BRP (Veränd. zum Vorjahr) real	0,8%	1,8%	2,6%	3,4%	1,5%		↓
Exporte (Veränd. zum Vorjahr) nominell	4,4%	1,0%	8,1%	4,1%	5,2%		↑
Importe (Veränd. zum Vorjahr) nominell	4,5%	2,6%	9,4%	3,5%	1,6%		↓
ALQ (national)	6,1%	6,1%	5,8%	5,0%	4,8%	6,5%	↑
ALQ (EUROSTAT)	4,1%	4,4%	3,9%	3,2%	2,9%		↓

*kursiv = vorl. Zahlen*

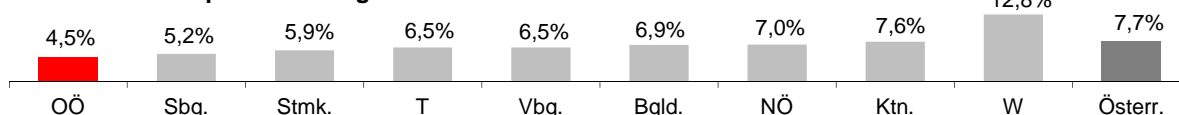
### TourismusNews

März 2021	OÖ	ΔVorjahr	Trend	Ö	ΔVorjahr	Trend
Ankünfte	37.237	-36.121	↓	239.303	-1.064.496	↓
Nächtigungen	168.743	-66.538	↓	1.079.987	-5.116.054	↓

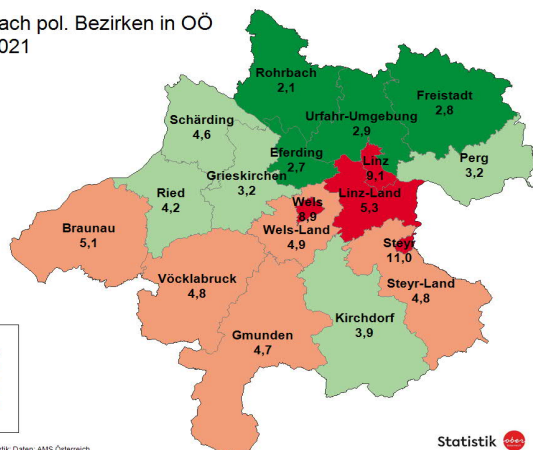
### ArbeitsmarktNews

Mai 2021	OÖ	ΔVorjahr	Trend	Ö	ΔVorjahr	Trend
unselbst. Beschäftigte vorläufig	689.000	31.303	↑	3.818.000	176.193	↑
ALQ vorläufig	4,5%	-2,70	↓	7,7%	-3,84	↓
AL	32.785	-18.585	↓	316.960	-156.340	↓
AL Jugend	3.306	-3.653	↓	25.920	-28.477	↓
AL über 50J	11.792	-3.336	↓	109.114	-29.316	↓
Langzeit-AL	8.172	3.536	↑	91.912	34.395	↑
Offene Stellen	25.317	10.366	↑	97.632	40.035	↑

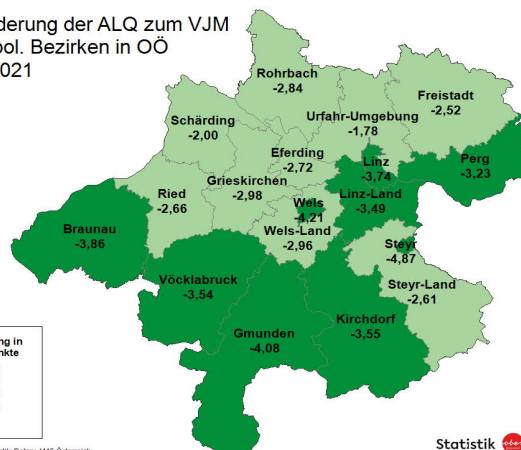
### Arbeitslosenquote vorläufig - Mai 2021



ALQ nach pol. Bezirken in OÖ April 2021



Veränderung der ALQ zum VJM nach pol. Bezirken in OÖ April 2021

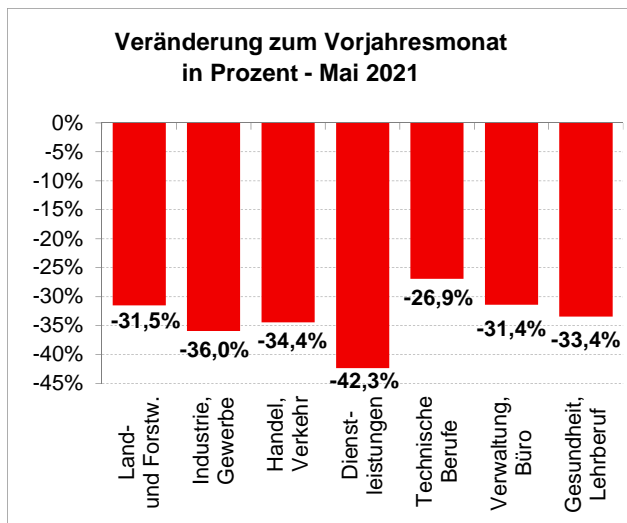
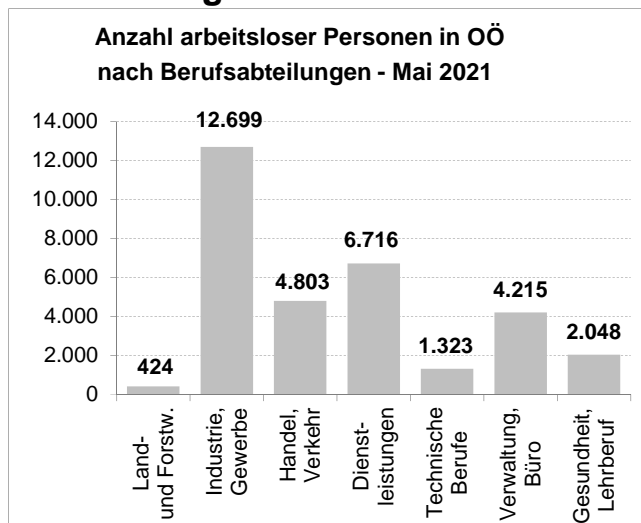


Legende: AL=Arbeitslose, ALQ=Arbeitslosenquote, BIP=Bruttoinlandsprodukt, BRP=Bruttoregionalprodukt, F&E=Forschung&Entwicklung, Rang OÖ: Bundesländer, %-P=Prozentpunkte

Quelle: WIFO, AMS, HV, WKO; Statistik Austria



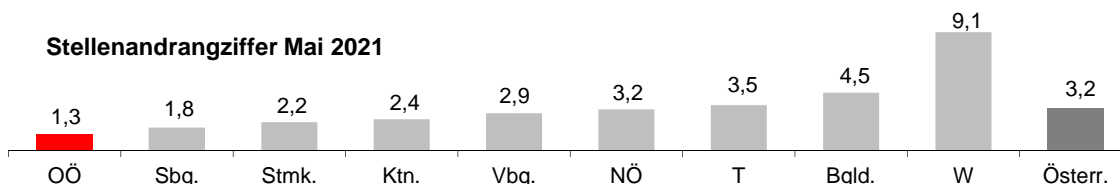
### Arbeitslosigkeit nach Beruf



### LehrlingsmarktNews

Mai 2021	OÖ	ΔVorjahr	Trend	Ö	ΔVorjahr	Trend
Lehrstellensuchende	458	-198	↓	5.443	-3.392	↓
Offene Lehrstellen	1.375	238	↑	6.373	1.788	↑

### Stellenandrangziffer Mai 2021

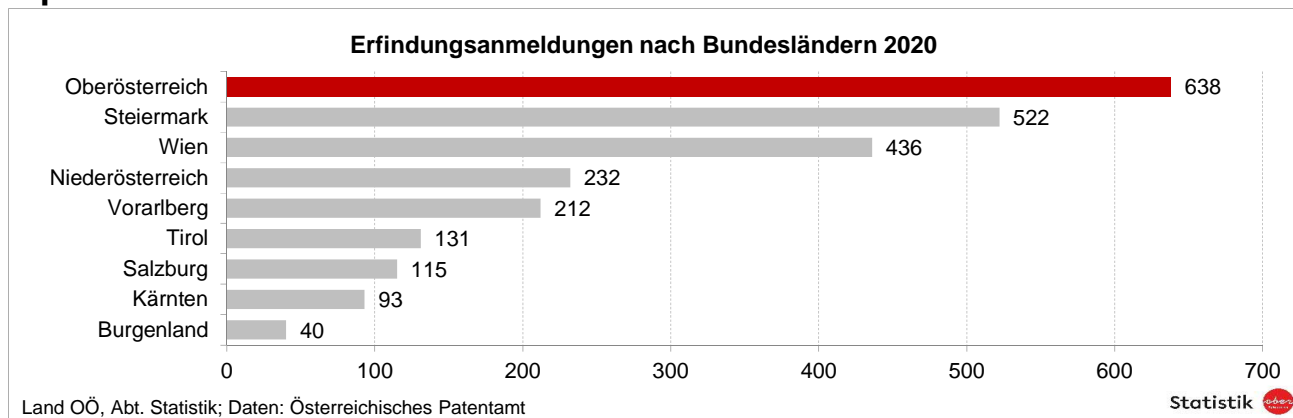


Def.: Stellenandrangziffer ist die Anzahl der Arbeitslosen je gemeldeter offener Stelle

### UnternehmensNews

Jahr 2020	OÖ	ΔVorjahr	Trend	Ö	ΔVorjahr	Trend
Neugründungen vorläufig	5.733	311	↑	38.639	-453	↓
Wirtschaftskammermitglieder	101.844	2.958	↑	679.999	16.465	↑

### SpecialNews



Informationen zum Datenschutz finden Sie unter: <https://www.land-oberoesterreich.gv.at/datenschutz>