

### In Kürze

- OÖ minus 21.811 unselbstständig Beschäftigte
- Arbeitslosenquote (ALQ) von 7,3 Prozent
- niedrigster Stellenandrang in Ried (Stellenandrangsziffer 2,0)
- 14.951 gemeldete offene Stellen - minus 29,4 Prozent gegenüber dem Vorjahresmonat

### WirtschaftsNews

OÖ	2014	2015	2016	2017	2018	2019	Trend
BRP (Veränd. zum Vorjahr) real	1,0%	0,8%	1,9%	2,8%	2,4%		i
Exporte (Veränd. zum Vorjahr) nominell	2,7%	4,4%	1,0%	8,1%	4,1%		i
Importe (Veränd. zum Vorjahr) nominell	2,6%	4,5%	2,6%	9,4%	3,5%		i
ALQ (national)	5,7%	6,1%	6,1%	5,8%	5,0%	4,8%	i
ALQ (EUROSTAT)	4,0%	4,1%	4,4%	3,9%	3,2%	2,9%	i

*kursiv = vorl. Zahlen*

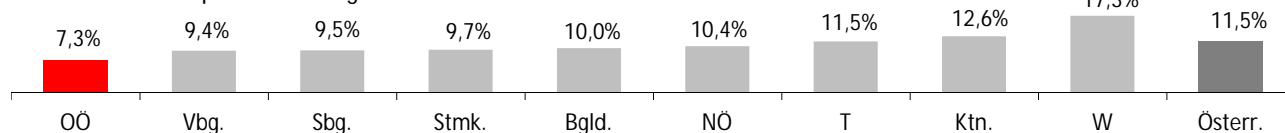
### TourismusNews

März 2020	OÖ	ΔVorjahr	Trend	Ö	ΔVorjahr	Trend
Ankünfte	73.358	-133.191	i	1.303.799	-2.694.825	i
Nächtigungen	235.281	-313.201	i	6.196.041	-8.783.329	i


### ArbeitsmarktNews

Mai 2020	OÖ	ΔVorjahr	Trend	Ö	ΔVorjahr	Trend
unselbst. Beschäftigte vorläufig	657.000	-21.811	i	3.629.000	-165.487	i
ALQ vorläufig	7,3%	3,15	h	11,5%	4,69	h
AL	51.370	22.347	h	473.300	194.352	h
AL Jugend	6.959	3.387	h	54.397	27.701	h
AL über 50J	15.128	5.295	h	138.430	46.019	h
Langzeit-AL	4.636	763	h	57.517	9.740	h
Offene Stellen	14.951	-6.221	i	57.597	-24.683	i

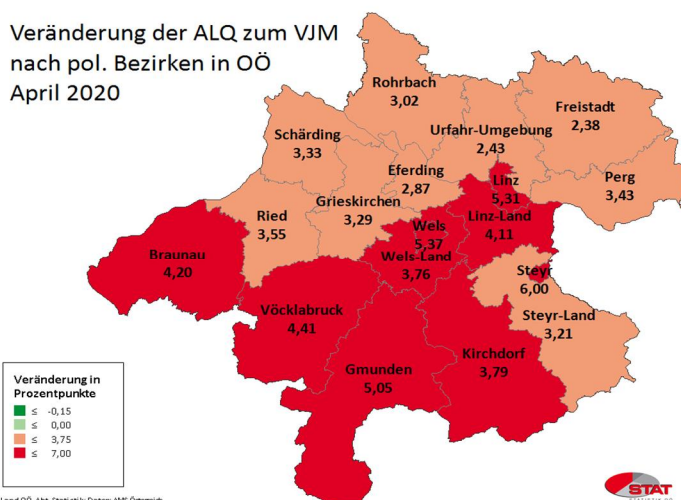
Arbeitslosenquote vorläufig - Mai 2020



ALQ nach pol. Bezirken in OÖ April 2020



Veränderung der ALQ zum VJM nach pol. Bezirken in OÖ April 2020

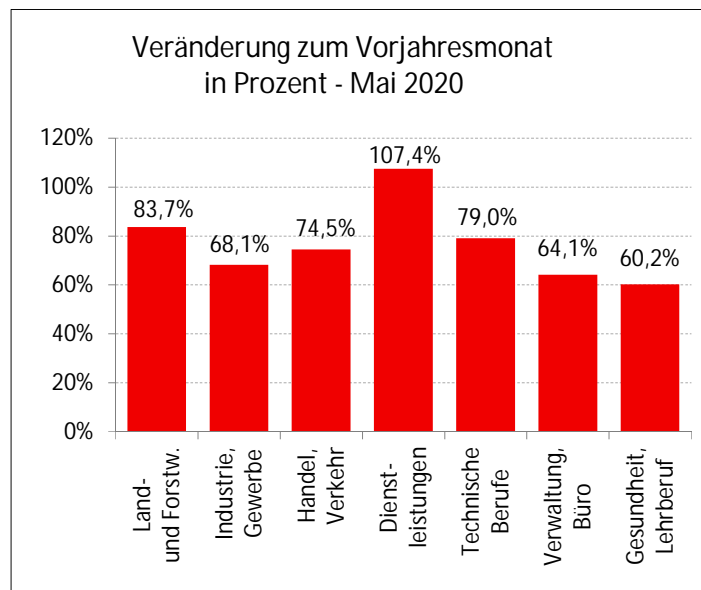
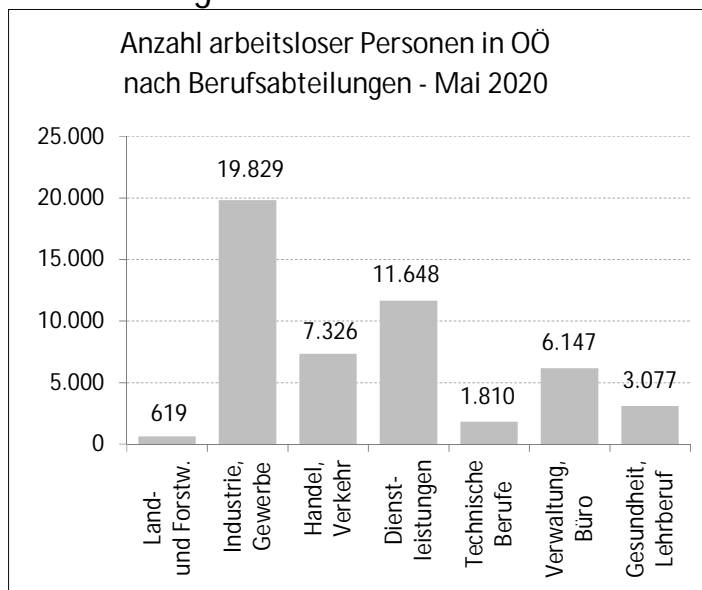


Legende: AL=Arbeitslose, ALQ=Arbeitslosenquote, BIP=Bruttoinlandsprodukt, BRP=Bruttoregionalprodukt, F&E=Forschung&Entwicklung, Rang OÖ: Bundesländer, %-P=Prozentpunkte

Quelle: WIFO, AMS, HV, WKO; Statistik Austria



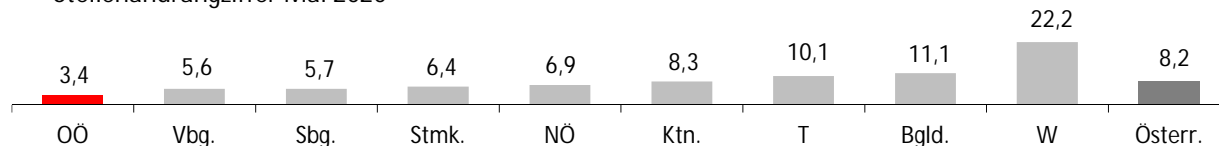
### Arbeitslosigkeit nach Beruf



### LehrlingsmarktNews

Mai 2020	OÖ	ΔVorjahr	Trend	Ö	ΔVorjahr	Trend
Lehrstellensuchende	656	209	<b>h</b>	8.835	3.672	<b>h</b>
Offene Lehrstellen	1.137	-219	<b>i</b>	4.585	-1.239	<b>i</b>

### Stellenandrangziffer Mai 2020

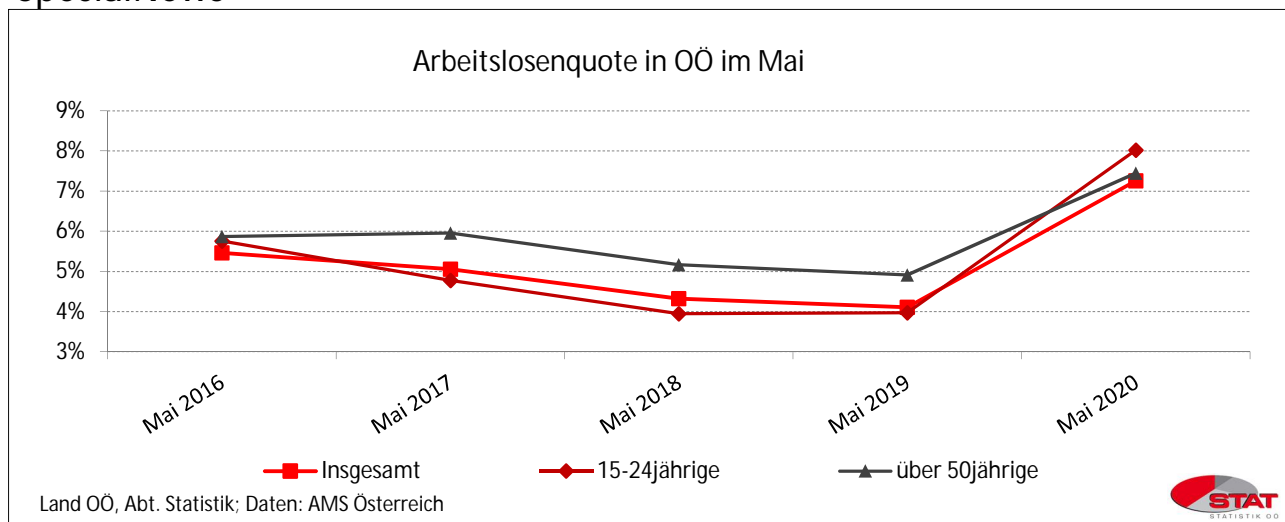


Def.: Stellenandrangziffer ist die Anzahl der Arbeitslosen je gemeldeter offener Stelle

### UnternehmensNews

Jahr 2019	OÖ	ΔVorjahr	Trend	Ö	ΔVorjahr	Trend
Neugründungen vorläufig	5.440	-18	<b>i</b>	39.377	55	<b>h</b>
Wirtschaftskammermitglieder	98.886	1.309	<b>h</b>	663.534	8.553	<b>h</b>

### SpecialNews



Informationen zum Datenschutz finden Sie unter: <https://www.land-oberoesterreich.gv.at/datenschutz>