



In Kürze

- OÖ plus 29.947 unselbstständig Beschäftigte
- Arbeitslosenquote (ALQ) von 5,1 Prozent
- niedrigster Stellenandrang in Kirchdorf (Stellenandrangsziffer 1,0)
- 22.162 gemeldete offene Stellen - plus 54,0 Prozent gegenüber dem Vorjahresmonat

WirtschaftsNews

OÖ	2015	2016	2017	2018	2019	2020	Trend
BRP (Veränd. zum Vorjahr) real	0,8%	1,8%	2,6%	3,4%	1,5%		i
Exporte (Veränd. zum Vorjahr) nominell	4,4%	1,0%	8,1%	4,1%	5,2%		h
Importe (Veränd. zum Vorjahr) nominell	4,5%	2,6%	9,4%	3,5%	1,6%		i
ALQ (national)	6,1%	6,1%	5,8%	5,0%	4,8%	6,5%	h
ALQ (EUROSTAT)	4,1%	4,4%	3,9%	3,2%	2,9%		i

kursiv = vorl. Zahlen

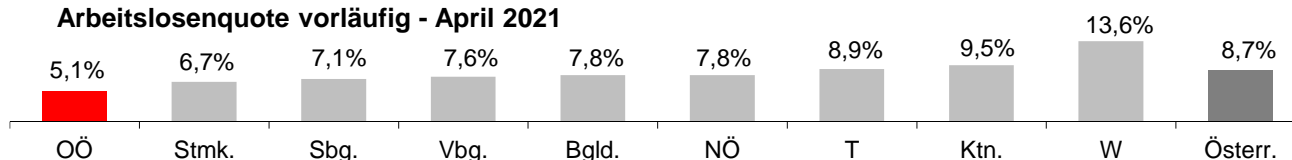
TourismusNews

Februar 2021	OÖ	ΔVorjahr	Trend	Ö	ΔVorjahr	Trend
Ankünfte	27.838	-174.334	i	178.129	-4.457.133	i
Nächtigungen	134.397	-469.861	i	867.476	-18.866.214	i

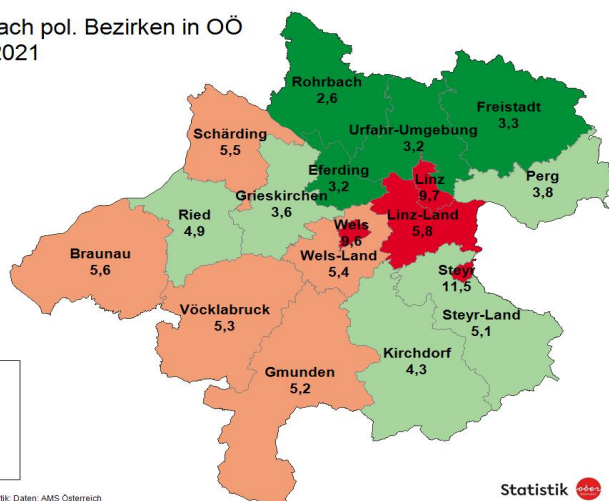
ArbeitsmarktNews

April 2021	OÖ	ΔVorjahr	Trend	Ö	ΔVorjahr	Trend
unselbst. Beschäftigte vorläufig	680.000	29.947	h	3.728.000	145.249	h
ALQ vorläufig	5,1%	-3,15	i	8,7%	-4,02	i
AL	36.252	-21.863	i	355.382	-166.871	i
AL Jugend	3.663	-4.608	i	30.334	-30.882	i
AL über 50J	12.749	-3.882	i	120.028	-30.834	i
Langzeit-AL	8.678	4.297	h	97.355	42.675	h
Offene Stellen	22.162	7.769	h	81.028	27.182	h

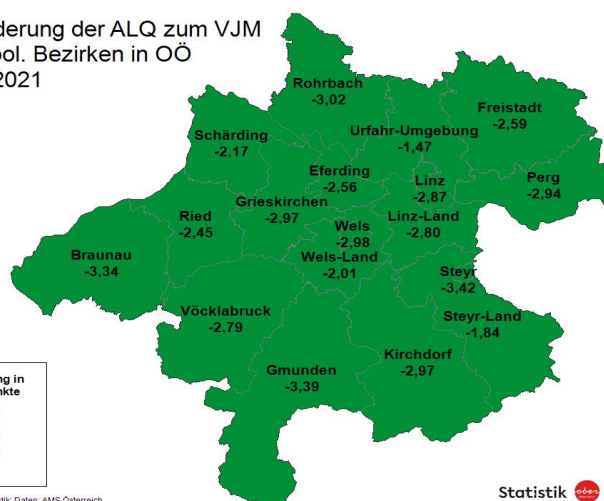
Arbeitslosenquote vorläufig - April 2021



ALQ nach pol. Bezirken in OÖ März 2021



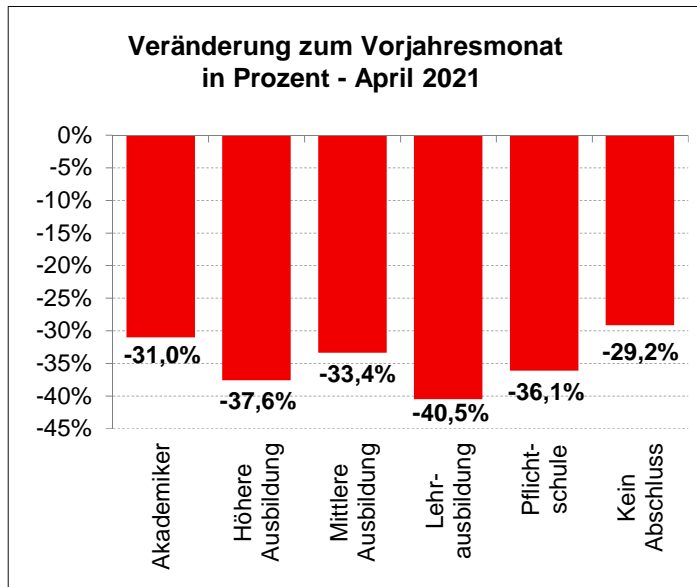
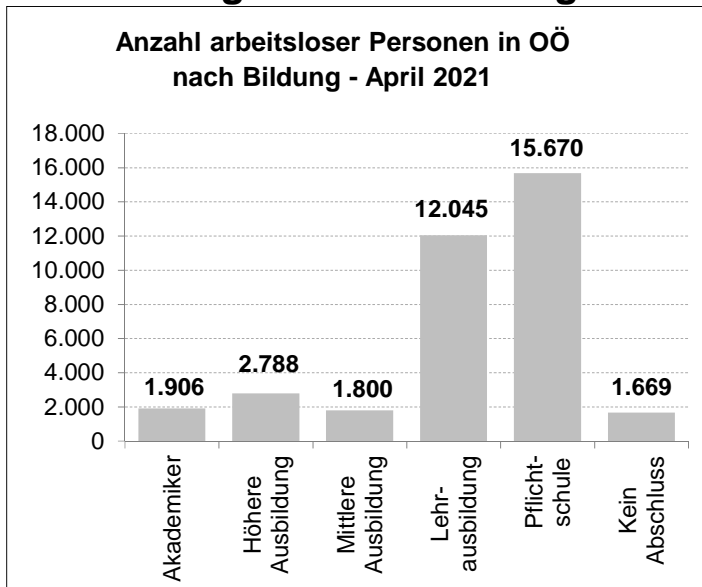
Veränderung der ALQ zum VJM nach pol. Bezirken in OÖ März 2021



Legende: AL=Arbeitslose, ALQ=Arbeitslosenquote, BIP=Bruttoinlandsprodukt, BRP=Bruttoregionalprodukt, F&E=Forschung&Entwicklung, Rang OÖ: Bundesländer, %-P=Prozentpunkte

Quelle: WIFO, AMS, HV, WKO; Statistik Austria

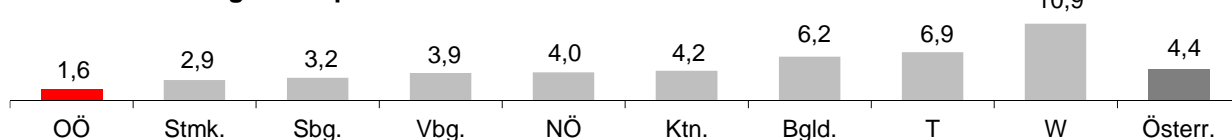
Arbeitslosigkeit nach Bildung



LehrlingsmarktNews

April 2021	OÖ	ΔVorjahr	Trend	Ö	ΔVorjahr	Trend
Lehrstellensuchende	517	-202	i	5.717	-2.649	i
Offene Lehrstellen	1.350	249	h	5.795	1.234	h

Stellenandrangziffer April 2021

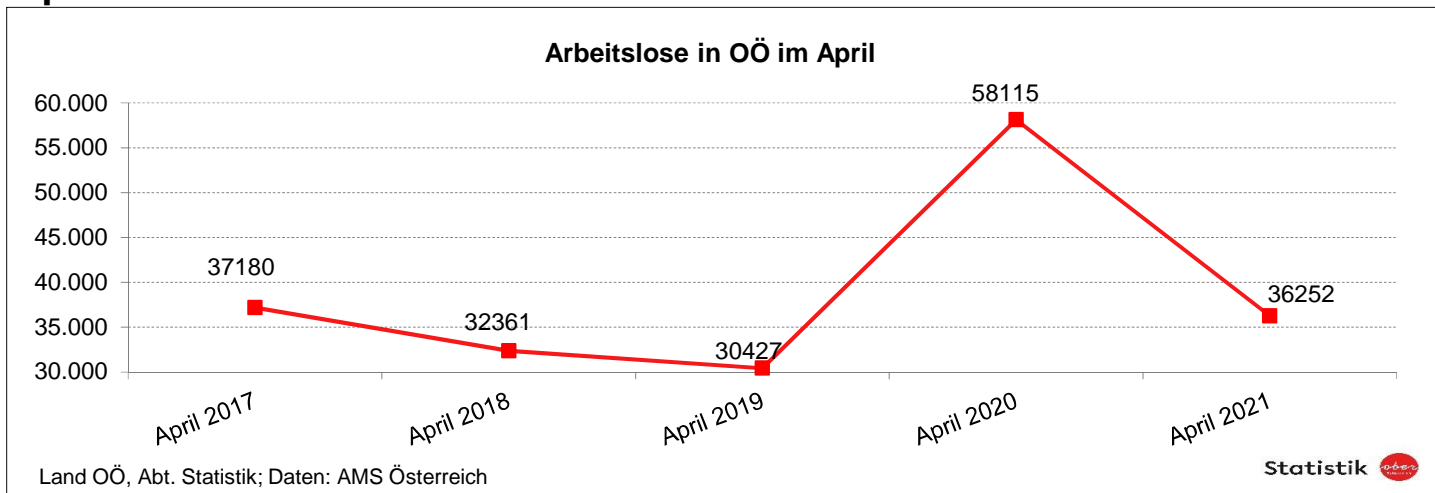


Def.: Stellenandrangziffer ist die Anzahl der Arbeitslosen je gemeldeter offener Stelle

UnternehmensNews

Jahr 2020	OÖ	ΔVorjahr	Trend	Ö	ΔVorjahr	Trend
Neugründungen vorläufig	5.733	311	h	38.639	-453	i
Wirtschaftskammermitglieder	101.844	2.958	h	679.999	16.465	h

SpecialNews



Informationen zum Datenschutz finden Sie unter: <https://www.land-oberoesterreich.gv.at/datenschutz>