

In Kürze

- OÖ minus 26.781 unselbstständig Beschäftigte
- Arbeitslosenquote (ALQ) von 8,2 Prozent
- niedrigster Stellenandrang in Ried (Stellenandrangsziffer 2,3)
- 14.393 gemeldete offene Stellen - minus 30,6 Prozent gegenüber dem Vorjahresmonat

WirtschaftsNews

| OÖ | 2014 | 2015 | 2016 | 2017 | 2018 | 2019 | Trend |
|--|------|------|------|------|------|------|-------|
| BRP (Veränd. zum Vorjahr) real | 1,0% | 0,8% | 1,9% | 2,8% | 2,4% | | i |
| Exporte (Veränd. zum Vorjahr) nominell | 2,7% | 4,4% | 1,0% | 8,1% | 4,1% | | i |
| Importe (Veränd. zum Vorjahr) nominell | 2,6% | 4,5% | 2,6% | 9,4% | 3,5% | | i |
| ALQ (national) | 5,7% | 6,1% | 6,1% | 5,8% | 5,0% | 4,8% | i |
| ALQ (EUROSTAT) | 4,0% | 4,1% | 4,4% | 3,9% | 3,2% | 2,9% | i |

kursiv = vorl. Zahlen

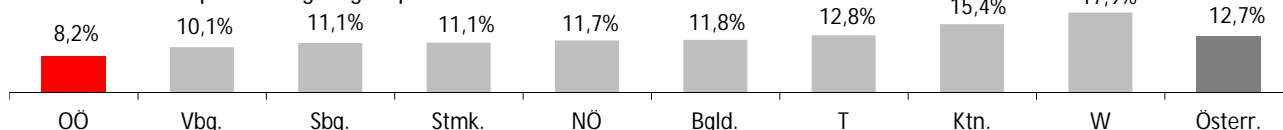
TourismusNews

| Februar 2020 | OÖ | ΔVorjahr | Trend | Ö | ΔVorjahr | Trend |
|--------------|---------|----------|-------|------------|-----------|-------|
| Ankünfte | 202.172 | 5.338 | h | 4.635.262 | 413.184 | h |
| Nächtigungen | 604.258 | 30.623 | h | 19.733.690 | 1.870.922 | h |

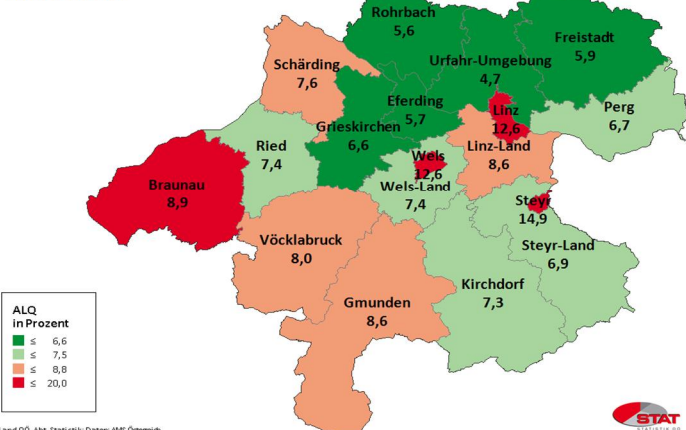
ArbeitsmarktNews

| April 2020 | OÖ | ΔVorjahr | Trend | Ö | ΔVorjahr | Trend |
|----------------------------------|---------|----------|-------|-----------|----------|-------|
| unselbst. Beschäftigte endgültig | 650.053 | -26.781 | i | 3.582.751 | -188.905 | i |
| ALQ endgültig | 8,2% | 3,90 | h | 12,7% | 5,44 | h |
| AL | 58.115 | 27.688 | h | 522.253 | 225.978 | h |
| AL Jugend | 8.271 | 4.400 | h | 61.216 | 31.952 | h |
| AL über 50J | 16.631 | 6.399 | h | 150.862 | 53.500 | h |
| Langzeit-AL | 4.381 | 392 | h | 54.680 | 6.485 | h |
| Offene Stellen | 14.393 | -6.360 | i | 53.846 | -26.442 | i |

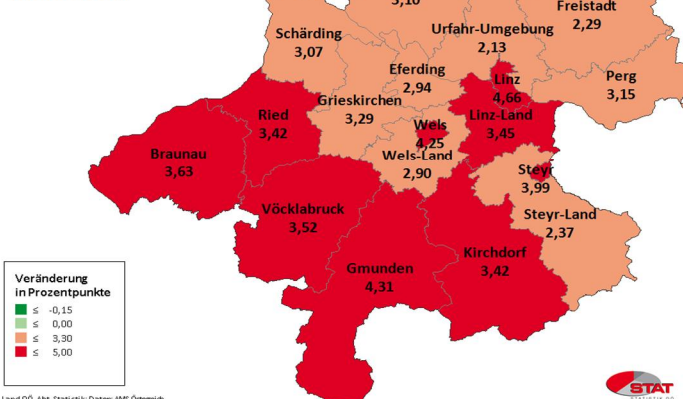
Arbeitslosenquote endgültig - April 2020



ALQ nach pol. Bezirken in OÖ März 2020



Veränderung der ALQ zum VJM nach pol. Bezirken in OÖ März 2020

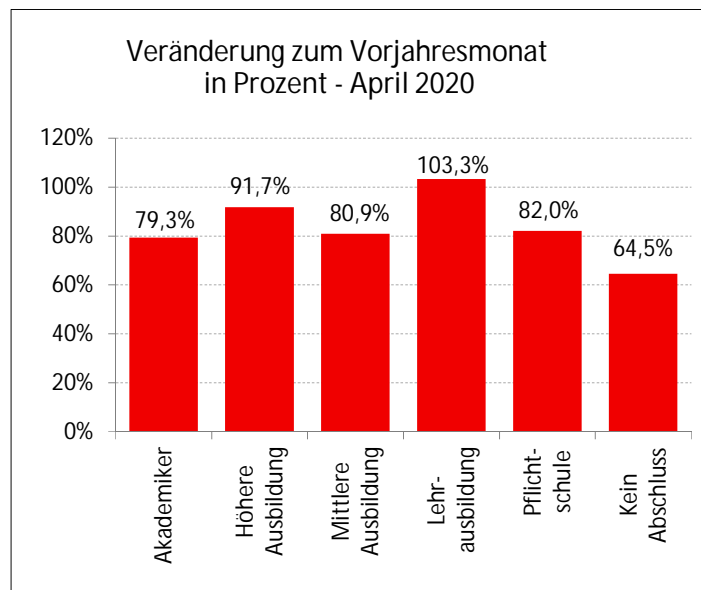
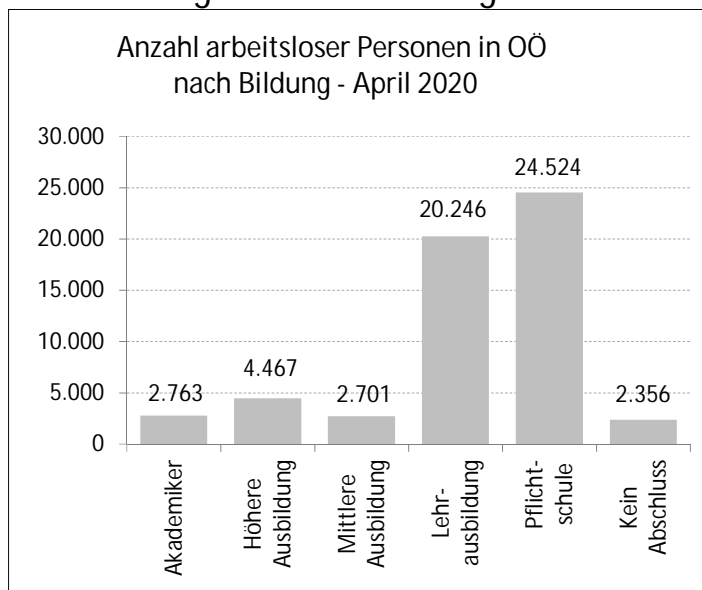


Legende: AL=Arbeitslose, ALQ=Arbeitslosenquote, BIP=Bruttoinlandsprodukt, BRP=Bruttoregionalprodukt, F&E=Forschung&Entwicklung, Rang OÖ: Bundesländer, %-P=Prozentpunkte

Quelle: WIFO, AMS, HV, WKO; Statistik Austria



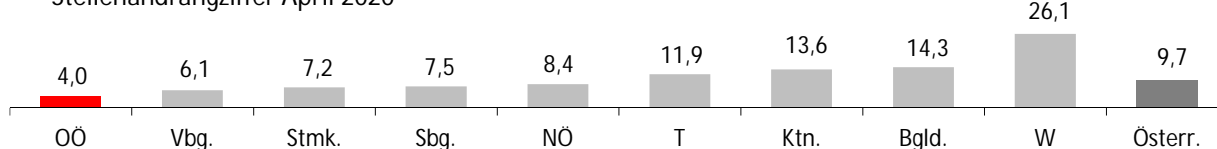
Arbeitslosigkeit nach Bildung



LehrlingsmarktNews

| April 2020 | OÖ | ΔVorjahr | Trend | Ö | ΔVorjahr | Trend |
|---------------------|-------|----------|----------|-------|----------|----------|
| Lehrstellensuchende | 719 | 268 | h | 8.366 | 2.959 | h |
| Offene Lehrstellen | 1.101 | -311 | i | 4.561 | -1.467 | i |

Stellenandrangziffer April 2020

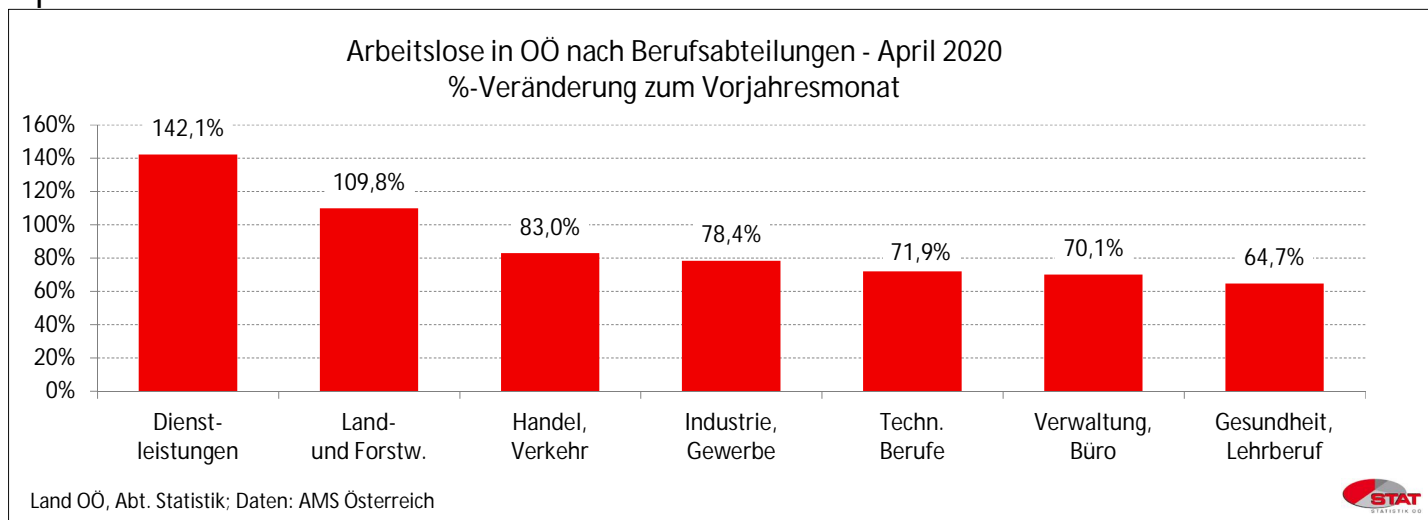


Def.: Stellenandrangziffer ist die Anzahl der Arbeitslosen je gemeldeter offener Stelle

UnternehmensNews

| Jahr 2019 | OÖ | ΔVorjahr | Trend | Ö | ΔVorjahr | Trend |
|-----------------------------|--------|----------|----------|---------|----------|----------|
| Neugründungen vorläufig | 5.440 | -18 | i | 39.377 | 55 | h |
| Wirtschaftskammermitglieder | 98.886 | 1.309 | h | 663.534 | 8.553 | h |

SpecialNews



Informationen zum Datenschutz finden Sie unter: <https://www.land-oberoesterreich.gv.at/datenschutz>