



In Kürze

- OÖ plus 19.990 unselbstständig Beschäftigte
- Arbeitslosenquote (ALQ) von 3,6 Prozent
- niedrigster Stellenandrang in Ried (Stellenandrangsziffer 0,3)
- 31.885 gemeldete offene Stellen - plus 43,9 Prozent gegenüber dem Vorjahresmonat

WirtschaftsNews

OÖ	2017	2018	2019	2020*	2021*	2022*	Trend
BRP (Veränd. zum Vorjahr) real	2,6%	3,4%	1,5%	-5,9%	4,6%	4,2%	i
Exporte (Veränd. zum Vorjahr) nominell	8,1%	4,1%	5,2%	-11,2%	13,1%	6,4%	i
Importe (Veränd. zum Vorjahr) nominell	9,4%	3,5%	1,6%	-7,1%			h
ALQ (national)	5,8%	5,0%	4,8%	6,5%	5,0%	4,1%	i
ALQ (EUROSTAT)	4,0%	3,2%	2,9%	3,9%			i

*) kursiv = vorl. Zahlen bzw. Prognose

TourismusNews

Februar 2022	OÖ	ΔVorjahr	Trend	Ö	ΔVorjahr	Trend
Ankünfte	124.705	96.867	h	3.117.674	2.939.545	h
Nächtigungen	403.875	269.478	h	13.395.405	12.527.929	h

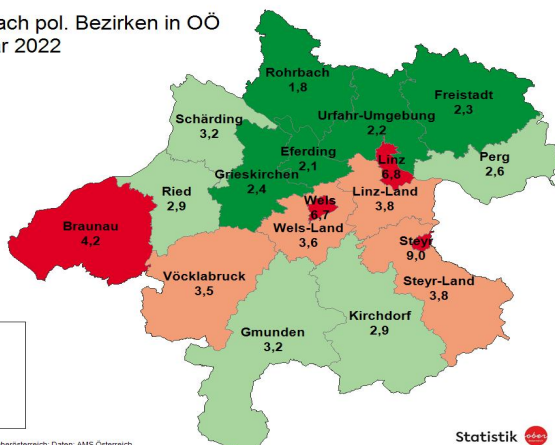
ArbeitsmarktNews

April 2022	OÖ	ΔVorjahr	Trend	Ö	ΔVorjahr	Trend
unselbst. Beschäftigte vorläufig	696.000	19.990	h	3.897.000	145.368	h
ALQ vorläufig	3,6%	-1,50	i	6,1%	-2,52	i
AL	25.947	-10.305	i	254.755	-100.627	i
AL Jugend	3.005	-658	i	23.531	-6.803	i
AL über 50J	9.374	-3.375	i	88.562	-31.466	i
Langzeit-AL	4.545	-4.133	i	48.313	-49.042	i
Offene Stellen	31.885	9.723	h	128.777	47.749	h

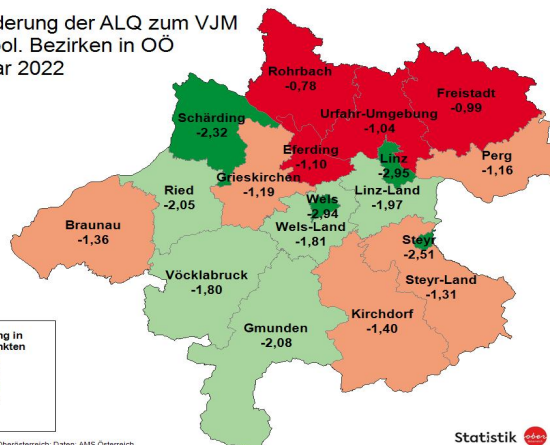
Arbeitslosenquote vorläufig - April 2022



ALQ nach pol. Bezirken in OÖ
Februar 2022



Veränderung der ALQ zum VJM
nach pol. Bezirken in OÖ
Februar 2022

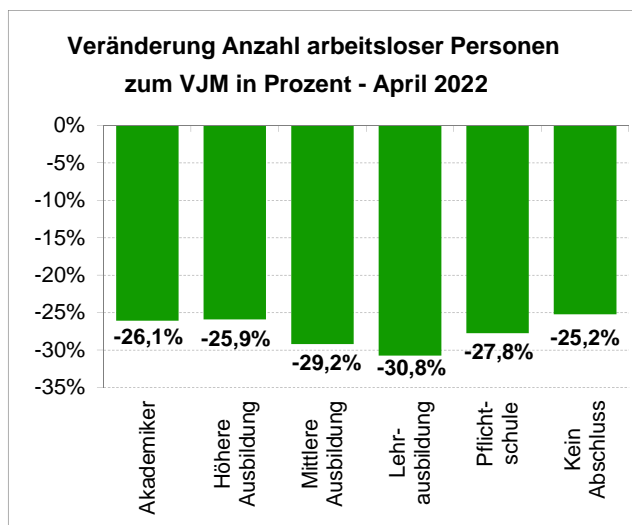
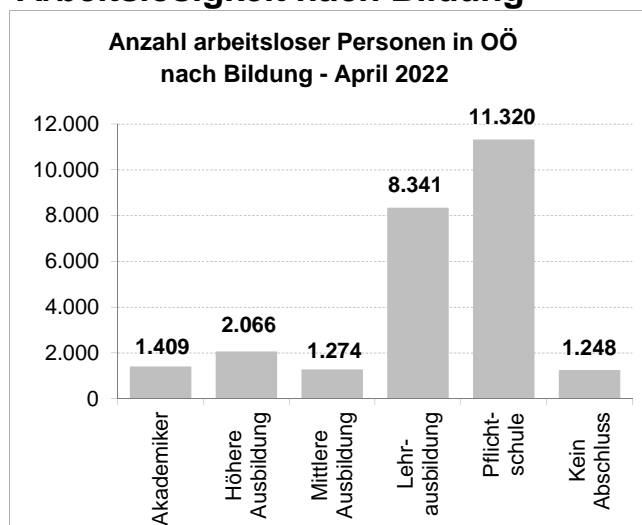


Legende: AL=Arbeitslose, ALQ=Arbeitslosenquote, BIP=Bruttoinlandsprodukt, BRP=Bruttoregionalprodukt, F&E=Forschung&Entwicklung, Rang OÖ: Bundesländer, %-P=Prozentpunkte

Quelle: WIFO, AMS, HV, WKO; Statistik Austria



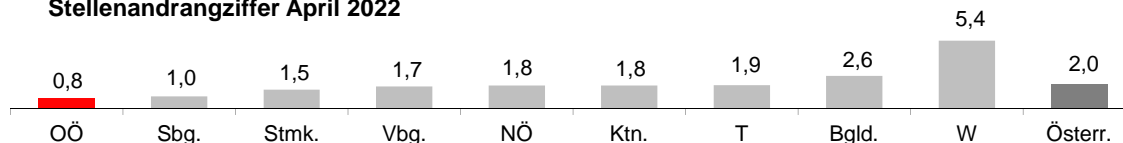
Arbeitslosigkeit nach Bildung



LehrlingsmarktNews

April 2022	OÖ	ΔVorjahr	Trend	Ö	ΔVorjahr	Trend
Lehrstellensuchende	352	-165	i	4.901	-816	i
Offene Lehrstellen	1.764	414	h	9.721	3.926	h

Stellenandrangziffer April 2022

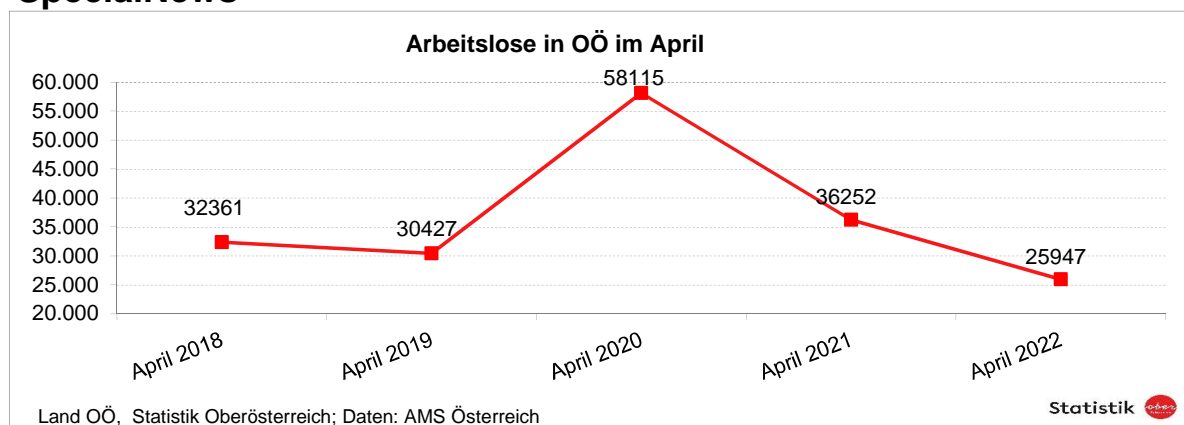


Def.: Stellenandrangziffer ist die Anzahl der Arbeitslosen je gemeldeter offener Stelle

UnternehmensNews

Jahr 2021	OÖ	ΔVorjahr	Trend	Ö	ΔVorjahr	Trend
Neugründungen vorläufig	6.032	346	h	40.579	1.722	h
Wirtschaftskammermitglieder	104.513	2.669	h	694.041	14.042	h

SpecialNews



Informationen zum Datenschutz finden Sie unter: <https://www.land-oberoesterreich.gv.at/datenschutz>