

In Kürze

- OÖ plus 16.103 unselbstständig Beschäftigte
- Arbeitslosenquote (ALQ) von 5,6 Prozent
- niedrigster Stellenandrang in Kirchdorf (Stellenandrangsziffer 1,0)
- 19.996 gemeldete offene Stellen - plus 22,1 Prozent gegenüber dem Vorjahresmonat

WirtschaftsNews

OÖ	2015	2016	2017	2018	2019	2020	Trend
BRP (Veränd. zum Vorjahr) real	0,8%	1,8%	2,6%	3,4%	1,5%		i
Exporte (Veränd. zum Vorjahr) nominell	4,4%	1,0%	8,1%	4,1%	5,2%		h
Importe (Veränd. zum Vorjahr) nominell	4,5%	2,6%	9,4%	3,5%	1,6%		i
ALQ (national)	6,1%	6,1%	5,8%	5,0%	4,8%	6,5%	h
ALQ (EUROSTAT)	4,1%	4,4%	3,9%	3,2%	2,9%		i

kursiv = vorl. Zahlen

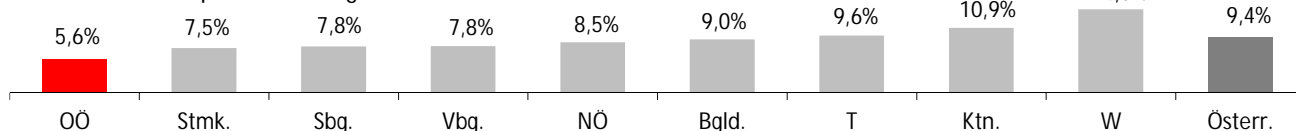
TourismusNews

Jänner 2021	OÖ	ΔVorjahr	Trend	Ö	ΔVorjahr	Trend
Ankünfte	21.179	-170.942	i	150.143	-3.824.099	i
Nächtigungen	114.436	-404.925	i	756.976	-15.285.932	i


ArbeitsmarktNews

März 2021	OÖ	ΔVorjahr	Trend	Ö	ΔVorjahr	Trend
unselbst. Beschäftigte vorläufig	666.000	16.103	h	3.680.000	90.599	h
ALQ vorläufig	5,6%	-2,53	i	9,4%	-2,94	i
AL	39.807	-18.001	i	381.038	-123.307	i
AL Jugend	4.076	-3.875	i	33.396	-23.879	i
AL über 50J	13.802	-2.810	i	127.844	-20.006	i
Langzeit-AL	8.794	4.755	h	97.792	46.939	h
Offene Stellen	19.996	3.614	h	74.011	13.289	h

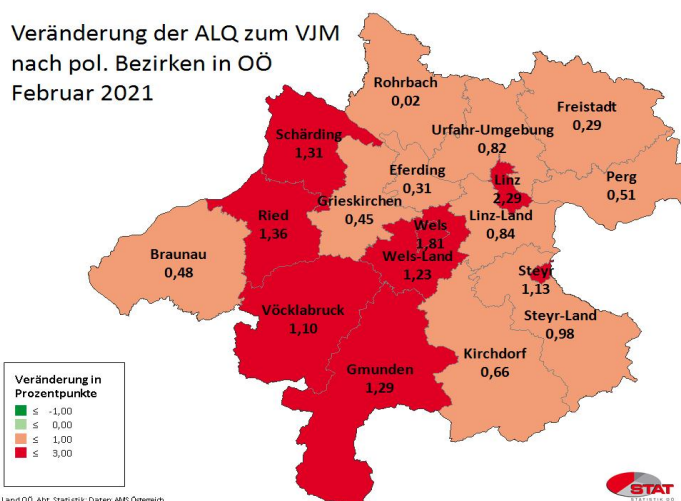
Arbeitslosenquote vorläufig - März 2021



ALQ nach pol. Bezirken in OÖ Februar 2021



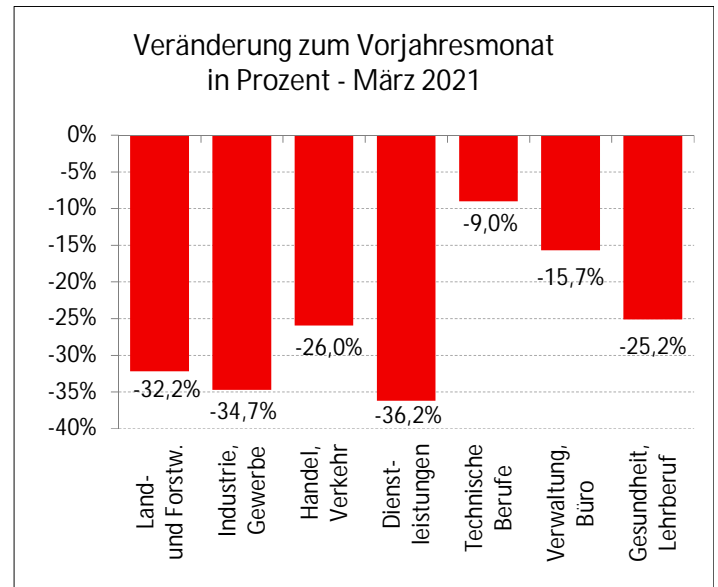
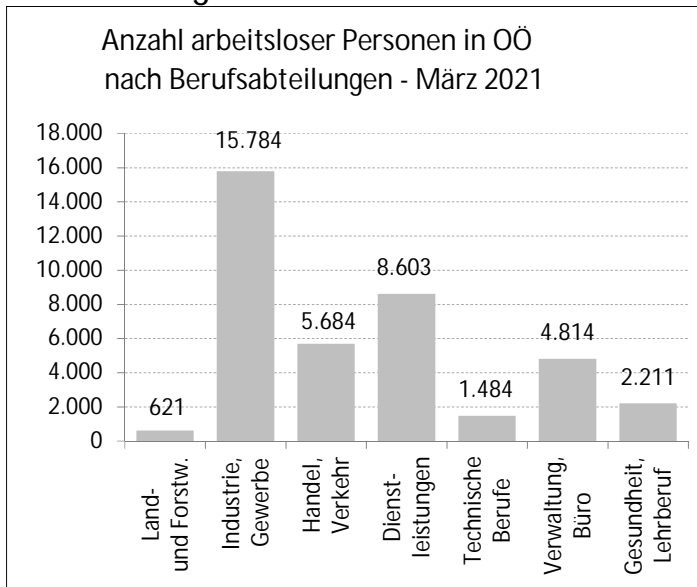
Veränderung der ALQ zum VJM nach pol. Bezirken in OÖ Februar 2021



Legende: AL=Arbeitslose, ALQ=Arbeitslosenquote, BIP=Bruttoinlandsprodukt, BRP=Bruttoregionalprodukt, F&E=Forschung&Entwicklung, Rang OÖ: Bundesländer, %-P=Prozentpunkte

Quelle: WIFO, AMS, HV, WKO; Statistik Austria

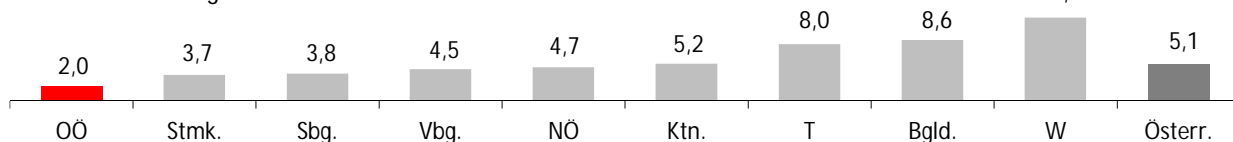
Arbeitslosigkeit nach Beruf



LehrlingsmarktNews

März 2021	OÖ	ΔVorjahr	Trend	Ö	ΔVorjahr	Trend
Lehrstellensuchende	545	-160	i	6.081	-1.026	i
Offene Lehrstellen	1.354	-10	i	5.671	123	h

Stellenandrangziffer März 2021

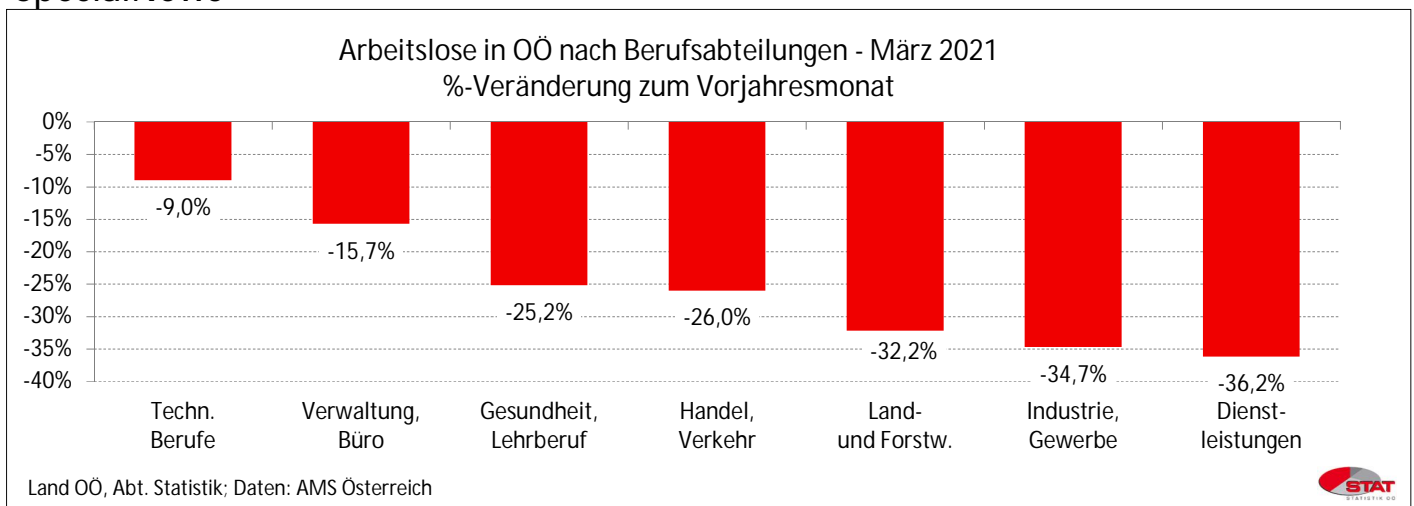


Def.: Stellenandrangziffer ist die Anzahl der Arbeitslosen je gemeldeter offener Stelle

UnternehmensNews

Jahr 2020	OÖ	ΔVorjahr	Trend	Ö	ΔVorjahr	Trend
Neugründungen vorläufig	5.733	311	h	38.639	-453	i
Wirtschaftskammermitglieder	101.844	2.958	h	679.999	16.465	h

SpecialNews



Informationen zum Datenschutz finden Sie unter: <https://www.land-oberoesterreich.gv.at/datenschutz>