

In Kürze

- OÖ minus 19.937 unselbstständig Beschäftigte
- Arbeitslosenquote (ALQ) von 8,2 Prozent
- niedrigster Stellenandrang in Ried (Stellenandrangsziffer 2,2)
- 16.382 gemeldete offene Stellen - minus 18,4 Prozent gegenüber dem Vorjahresmonat

WirtschaftsNews

OÖ	2014	2015	2016	2017	2018	2019	Trend
BRP (Veränd. zum Vorjahr) real	1,0%	0,8%	1,9%	2,8%	2,4%		↓
Exporte (Veränd. zum Vorjahr) nominell	2,7%	4,4%	1,0%	8,1%	4,1%		↓
Importe (Veränd. zum Vorjahr) nominell	2,6%	4,5%	2,6%	9,4%	3,5%		↓
ALQ (national)	5,7%	6,1%	6,1%	5,8%	5,0%	4,8%	↓
ALQ (EUROSTAT)	4,0%	4,1%	4,4%	3,9%	3,2%	2,9%	↓

kursiv = vorl. Zahlen

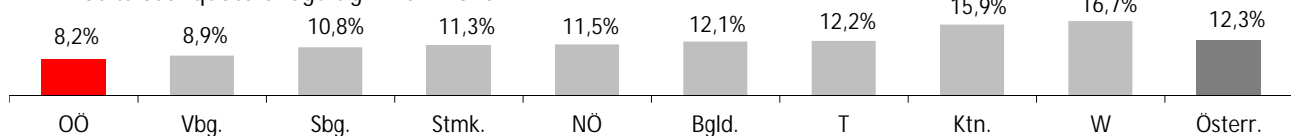
TourismusNews

Jänner 2020	OÖ	ΔVorjahr	Trend	Ö	ΔVorjahr	Trend
Ankünfte	192.121	14.965	↑	3.974.242	353.242	↑
Nächtigungen	519.361	20.726	↑	16.042.908	886.517	↑


ArbeitsmarktNews

März 2020	OÖ	ΔVorjahr	Trend	Ö	ΔVorjahr	Trend
unselbst. Beschäftigte endgültig	649.897	-19.937	↓	3.589.401	-186.974	↓
ALQ endgültig	8,2%	3,36	↑	12,3%	4,86	↑
AL	57.808	23.999	↑	504.345	199.934	↑
AL Jugend	7.951	3.751	↑	57.275	27.563	↑
AL über 50J	16.612	5.317	↑	147.850	47.551	↑
Langzeit-AL	4.039	-71	↓	50.853	2.403	↑
Offene Stellen	16.382	-3.694	↓	60.722	-15.699	↓

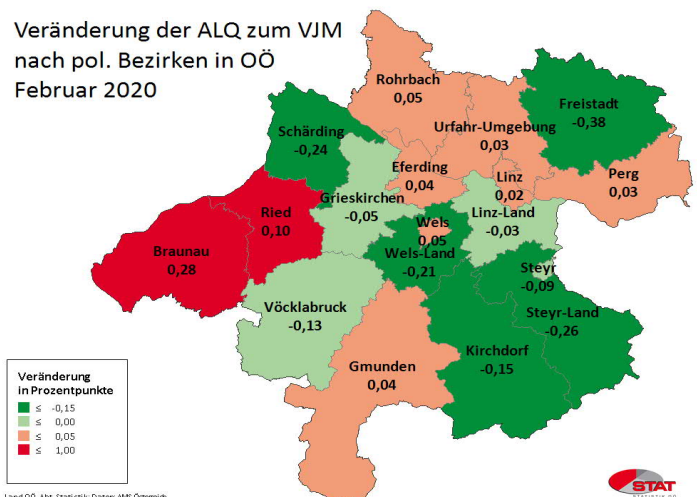
Arbeitslosenquote endgültig - März 2020



ALQ nach pol. Bezirken in OÖ
Februar 2020



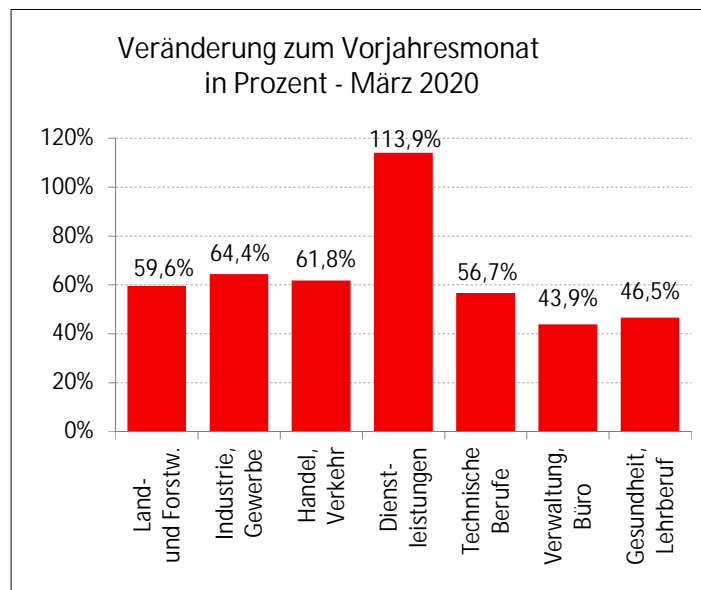
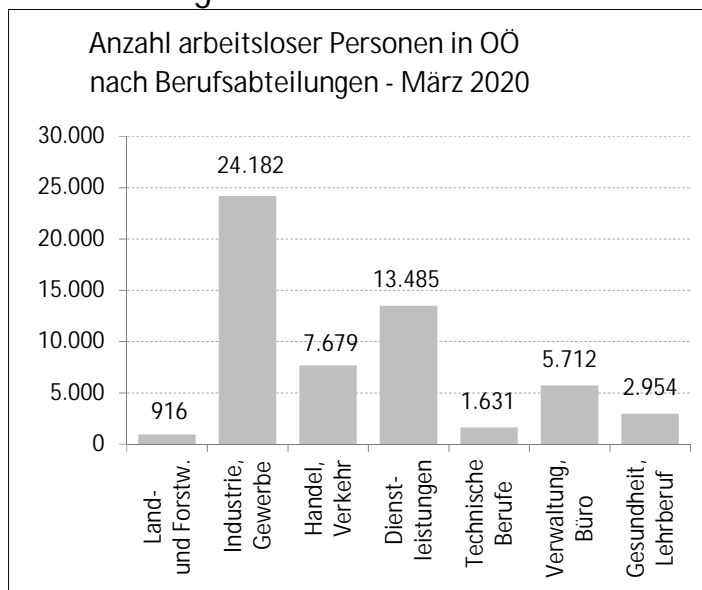
Veränderung der ALQ zum VJM
nach pol. Bezirken in OÖ
Februar 2020



Legende: AL=Arbeitslose, ALQ=Arbeitslosenquote, BIP=Bruttoinlandsprodukt, BRP=Bruttoregionalprodukt, F&E=Forschung&Entwicklung, Rang OÖ: Bundesländer, %-P=Prozentpunkte

Quelle: WIFO, AMS, HV, WKO; Statistik Austria

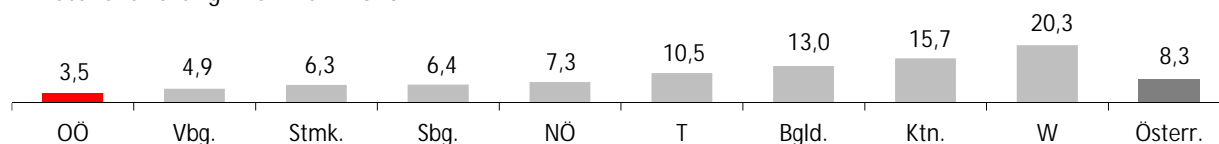
Arbeitslosigkeit nach Beruf



LehrlingsmarktNews

März 2020	OÖ	ΔVorjahr	Trend	Ö	ΔVorjahr	Trend
Lehrstellensuchende	705	187	↑	7.107	1.184	↑
Offene Lehrstellen	1.364	-26	↓	5.548	-561	↓

Stellenandrangziffer März 2020

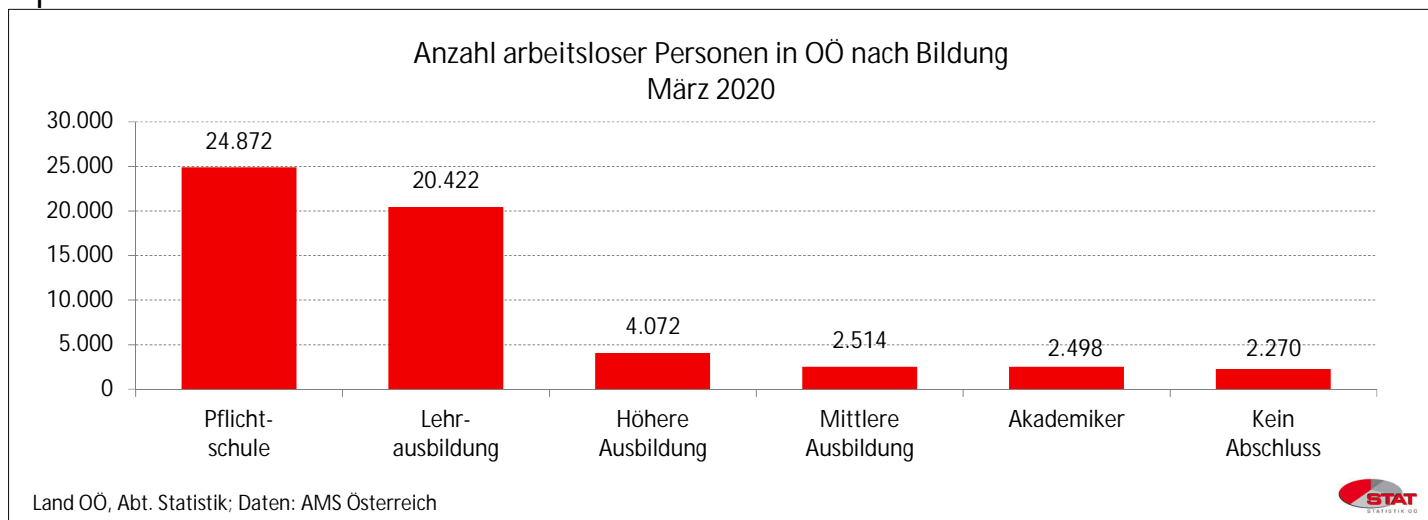


Def.: Stellenandrangziffer ist die Anzahl der Arbeitslosen je gemeldeter offener Stelle

UnternehmensNews

Jahr 2019	OÖ	ΔVorjahr	Trend	Ö	ΔVorjahr	Trend
Neugründungen vorläufig	5.440	-18	↓	39.377	55	↑
Wirtschaftskammermitglieder	98.886	1.309	↑	663.534	8.553	↑

SpecialNews



Informationen zum Datenschutz finden Sie unter: <https://www.land-oberoesterreich.gv.at/datenschutz>