



In Kürze

- OÖ plus 23.363 unselbstständig Beschäftigte
- Arbeitslosenquote (ALQ) von 3,8 Prozent
- niedrigster Stellenandrang in Ried (Stellenandrangsziffer 0,3)
- 31.248 gemeldete offene Stellen - plus 56,3 Prozent gegenüber dem Vorjahresmonat

WirtschaftsNews

OÖ	2016	2017	2018	2019	2020	2021	Trend
BRP (Veränd. zum Vorjahr) real	1,8%	2,6%	3,4%	1,5%	-6,7%	4,5%	h
Exporte (Veränd. zum Vorjahr) nominell	1,0%	8,1%	4,1%	5,2%	-8,3%		i
Importe (Veränd. zum Vorjahr) nominell	2,6%	9,4%	3,5%	1,6%	-7,1%		i
ALQ (national)	6,1%	5,8%	5,0%	4,8%	6,5%	5,0%	i
ALQ (EUROSTAT)	4,5%	4,0%	3,2%	2,9%	3,9%		h

kursiv = vorl. Zahlen

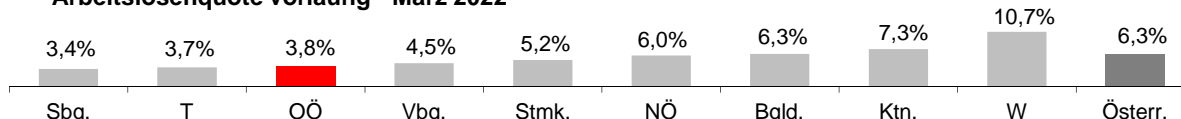
TourismusNews

Jänner 2022	OÖ	ΔVorjahr	Trend	Ö	ΔVorjahr	Trend
Ankünfte	98.343	77.164	h	2.316.606	2.166.463	h
Nächtigungen	325.169	210.733	h	10.220.414	9.463.438	h

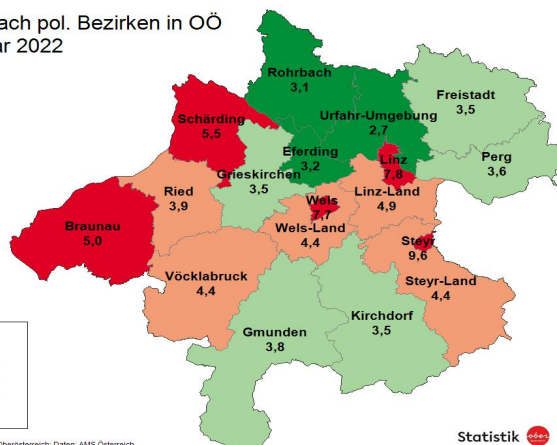
ArbeitsmarktNews

März 2022	OÖ	ΔVorjahr	Trend	Ö	ΔVorjahr	Trend
unselbst. Beschäftigte vorläufig	695.000	23.363	h	3.906.000	177.415	h
ALQ vorläufig	3,8%	-1,80	i	6,3%	-2,99	i
AL	27.418	-12.389	i	261.917	-119.121	i
AL Jugend	3.008	-1.068	i	23.003	-10.393	i
AL über 50J	10.042	-3.760	i	92.146	-35.698	i
Langzeit-AL	4.821	-3.973	i	51.711	-46.081	i
Offene Stellen	31.248	11.252	h	123.897	49.886	h

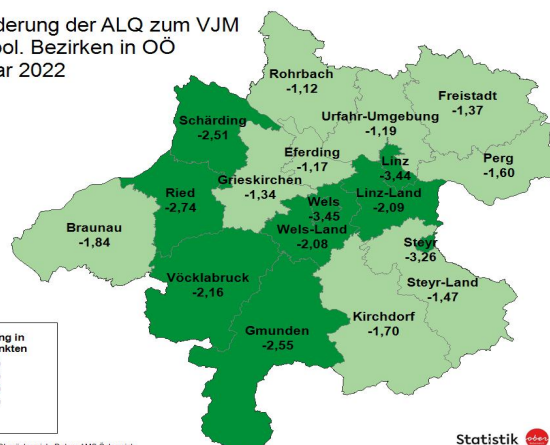
Arbeitslosenquote vorläufig - März 2022



ALQ nach pol. Bezirken in OÖ
Februar 2022



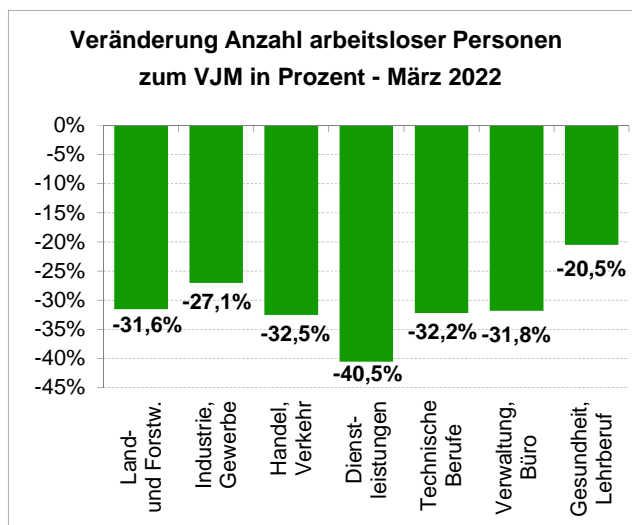
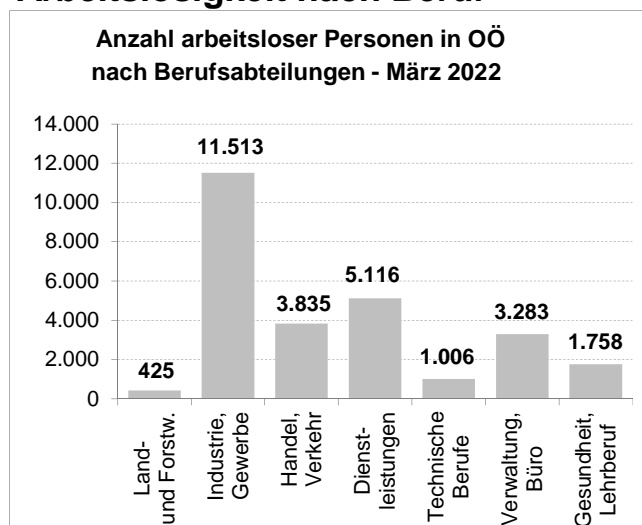
Veränderung der ALQ zum VJM
nach pol. Bezirken in OÖ
Februar 2022



Legende: AL=Arbeitslose, ALQ=Arbeitslosenquote, BIP=Bruttoinlandsprodukt, BRP=Bruttoregionalprodukt, F&E=Forschung&Entwicklung, Rang OÖ: Bundesländer, %-P=Prozentpunkte

Quelle: WIFO, AMS, HV, WKO; Statistik Austria

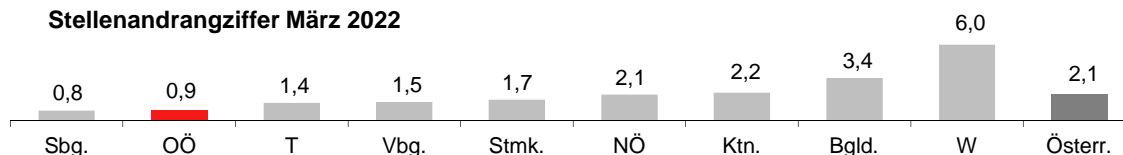
Arbeitslosigkeit nach Beruf



LehrlingsmarktNews

März 2022	OÖ	ΔVorjahr	Trend	Ö	ΔVorjahr	Trend
Lehrstellensuchende	384	-161	i	5.149	-932	i
Offene Lehrstellen	1.804	450	h	9.680	4.009	h

Stellenandrangziffer März 2022

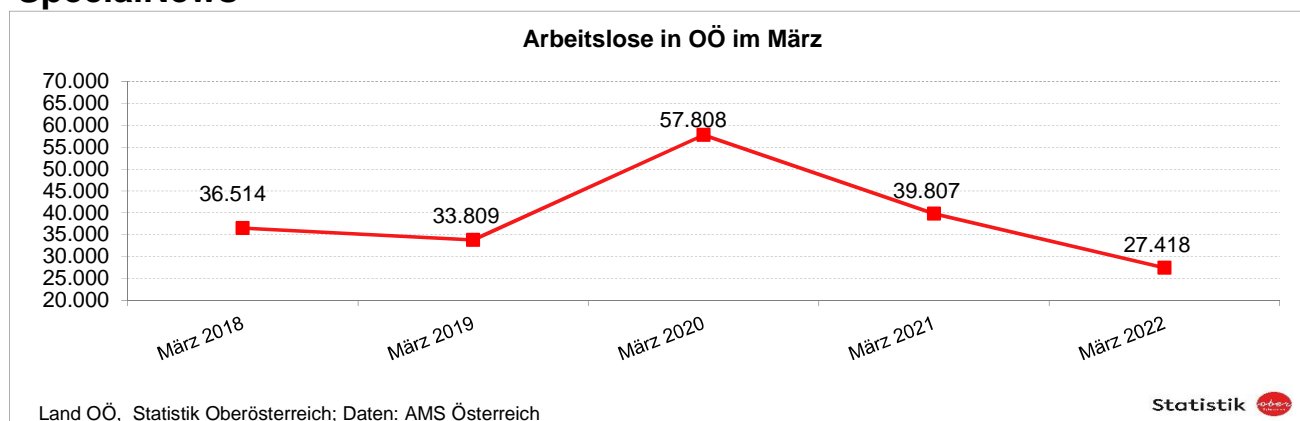


Def.: Stellenandrangziffer ist die Anzahl der Arbeitslosen je gemeldeter offener Stelle

UnternehmensNews

Jahr 2021	OÖ	ΔVorjahr	Trend	Ö	ΔVorjahr	Trend
Neugründungen vorläufig	6.032	346	h	40.579	1.722	h
Wirtschaftskammermitglieder	104.513	2.669	h	694.041	14.042	h

SpecialNews



Informationen zum Datenschutz finden Sie unter: <https://www.land-oberoesterreich.gv.at/datenschutz>