

In Kürze

- OÖ minus 8.122 unselbstständig Beschäftigte
- Arbeitslosenquote (ALQ) von 6,9 Prozent
- niedrigster Stellenandrang in Kirchdorf (Stellenandrangsziffer 1,4)
- 17.843 gemeldete offene Stellen - minus 7,3 Prozent gegenüber dem Vorjahresmonat

WirtschaftsNews

OÖ	2014	2015	2016	2017	2018	2019	Trend
BRP (Veränd. zum Vorjahr) real	1,0%	0,8%	1,8%	2,6%	3,4%	1,5%	i
Exporte (Veränd. zum Vorjahr) nominell	2,7%	4,4%	1,0%	8,1%	4,1%	5,2%	h
Importe (Veränd. zum Vorjahr) nominell	2,6%	4,5%	2,6%	9,4%	3,5%	1,6%	i
ALQ (national)	5,7%	6,1%	6,1%	5,8%	5,0%	4,8%	i
ALQ (EUROSTAT)	4,0%	4,1%	4,4%	3,9%	3,2%	2,9%	i

kursiv = vorl. Zahlen

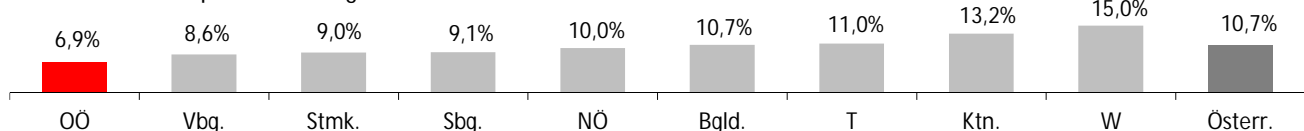
TourismusNews

Dezember 2020	OÖ	ΔVorjahr	Trend	Ö	ΔVorjahr	Trend
Ankünfte	20.187	-189.121	i	147.956	-3.599.253	i
Nächtigungen	104.560	-411.951	i	747.481	-11.410.231	i


ArbeitsmarktNews

Februar 2021	OÖ	ΔVorjahr	Trend	Ö	ΔVorjahr	Trend
unselbst. Beschäftigte vorläufig	656.000	-8.122	i	3.647.000	-129.627	i
ALQ vorläufig	6,9%	1,11	h	10,7%	2,57	h
AL	48.434	7.796	h	436.982	102.995	h
AL Jugend	5.234	371	h	40.851	8.558	h
AL über 50J	15.874	2.502	h	142.324	31.233	h
Langzeit-AL	8.041	4.172	h	88.367	39.957	h
Offene Stellen	17.843	-1.410	i	65.444	-9.960	i

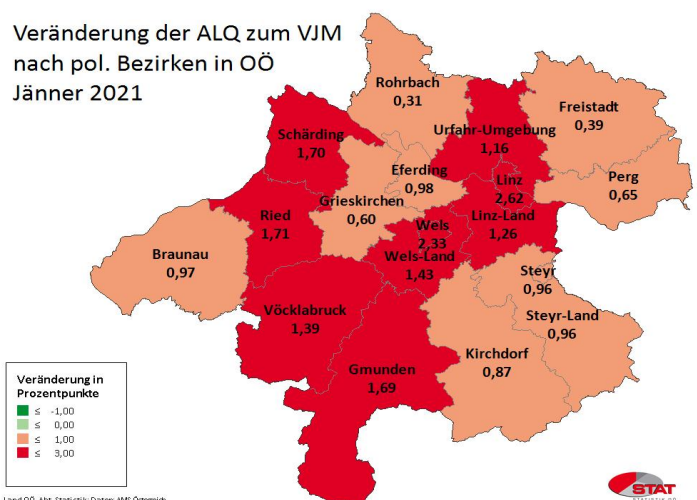
Arbeitslosenquote vorläufig - Februar 2021



ALQ nach pol. Bezirken in OÖ
Jänner 2021



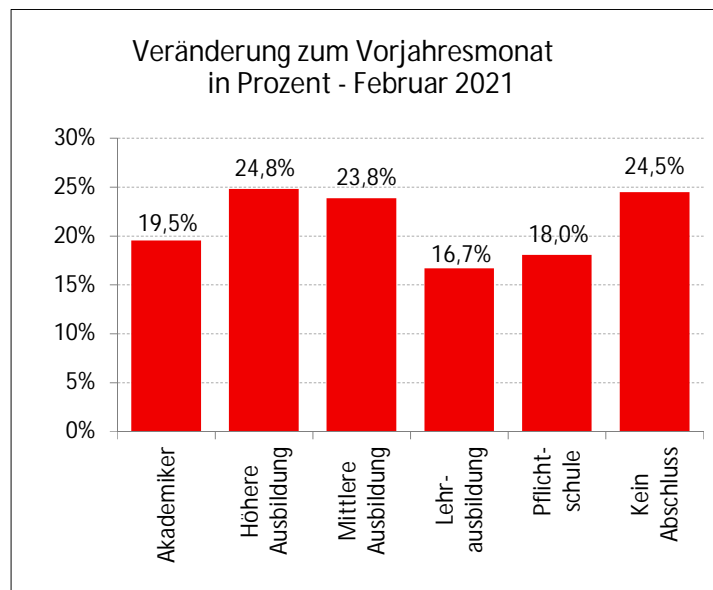
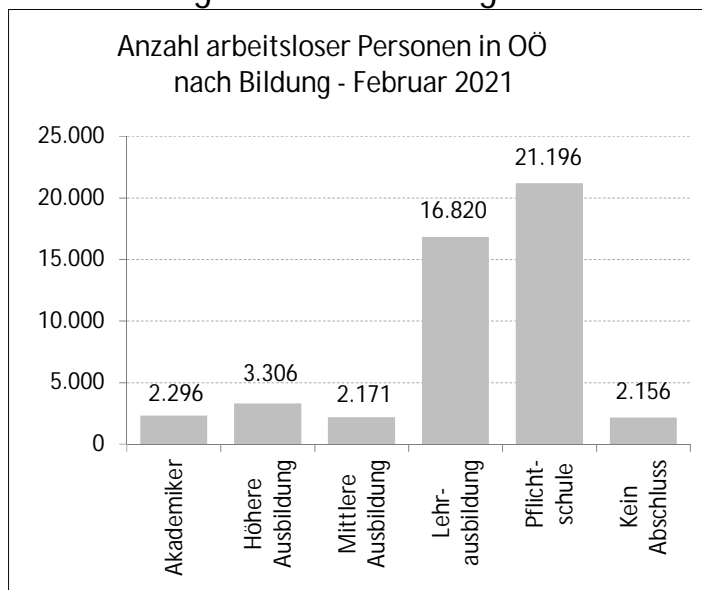
Veränderung der ALQ zum VJM
nach pol. Bezirken in OÖ
Jänner 2021



Legende: AL=Arbeitslose, ALQ=Arbeitslosenquote, BIP=Bruttoinlandsprodukt, BRP=Bruttoregionalprodukt, F&E=Forschung&Entwicklung, Rang OÖ: Bundesländer, %-P=Prozentpunkte

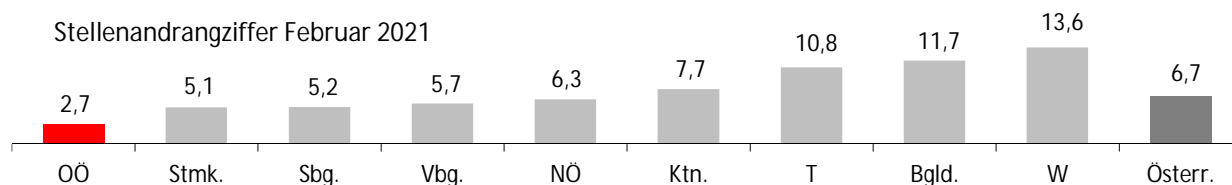
Quelle: WIFO, AMS, HV, WKO; Statistik Austria

Arbeitslosigkeit nach Bildung



LehrlingsmarktNews

Februar 2021	OÖ	ΔVorjahr	Trend	Ö	ΔVorjahr	Trend
Lehrstellensuchende	546	-30	i	6.519	450	h
Offene Lehrstellen	1.331	-266	i	5.272	-1.256	i

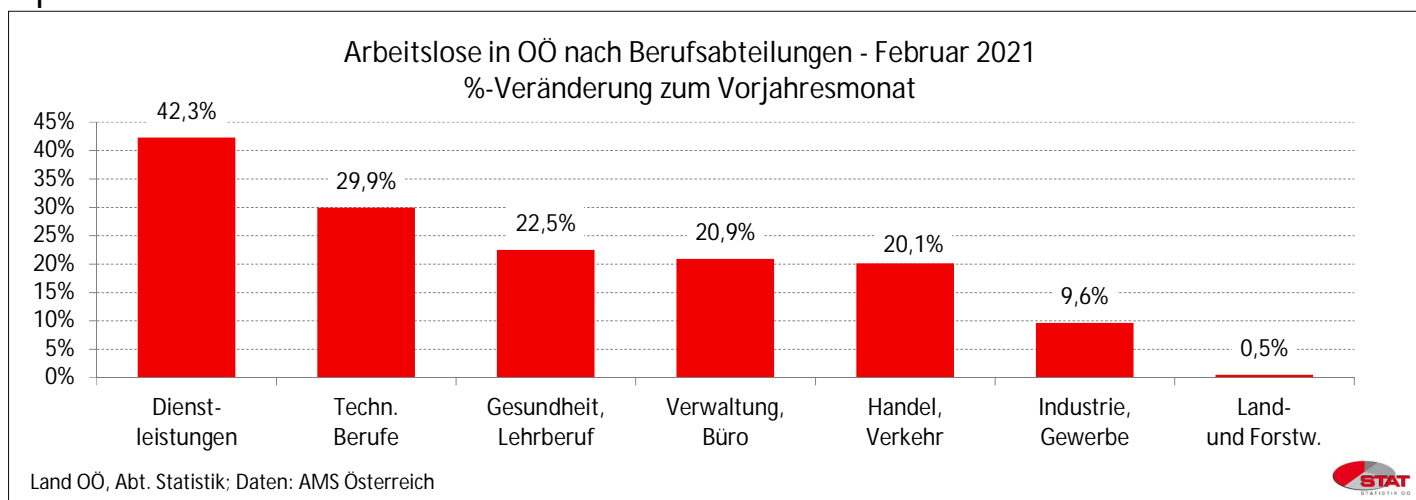


Def.: Stellenandrangziffer ist die Anzahl der Arbeitslosen je gemeldeter offener Stelle

UnternehmensNews

Jahr 2020	OÖ	ΔVorjahr	Trend	Ö	ΔVorjahr	Trend
Neugründungen vorläufig	5.733	311	h	38.639	-453	i
Wirtschaftskammermitglieder	101.844	2.958	h	679.999	16.465	h

SpecialNews



Informationen zum Datenschutz finden Sie unter: <https://www.land-oberoesterreich.gv.at/datenschutz>