



In Kürze

- OÖ minus 7.612 unselbstständig Beschäftigte
- Arbeitslosenquote (ALQ) von 7,6 Prozent
- niedrigster Stellenandrang in Kirchdorf (Stellenandrangsziffer 1,9)
- 16.317 gemeldete offene Stellen - minus 12,0 Prozent gegenüber dem Vorjahresmonat

WirtschaftsNews

| OÖ | 2014 | 2015 | 2016 | 2017 | 2018 | 2019 | Trend |
|--|------|------|------|------|------|------|-------|
| BRP (Veränd. zum Vorjahr) real | 1,0% | 0,8% | 1,8% | 2,6% | 3,4% | 1,5% | i |
| Exporte (Veränd. zum Vorjahr) nominell | 2,7% | 4,4% | 1,0% | 8,1% | 4,1% | 5,2% | h |
| Importe (Veränd. zum Vorjahr) nominell | 2,6% | 4,5% | 2,6% | 9,4% | 3,5% | 1,6% | i |
| ALQ (national) | 5,7% | 6,1% | 6,1% | 5,8% | 5,0% | 4,8% | i |
| ALQ (EUROSTAT) | 4,0% | 4,1% | 4,4% | 3,9% | 3,2% | 2,9% | i |

kursiv = vorl. Zahlen

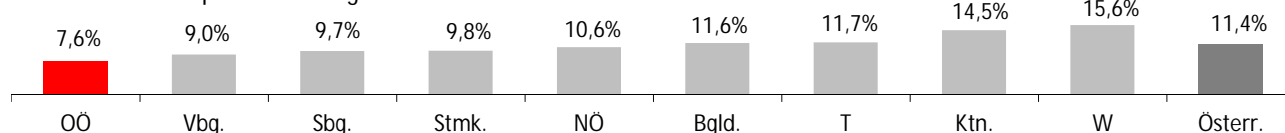
TourismusNews

| November 2020 | OÖ | ΔVorjahr | Trend | Ö | ΔVorjahr | Trend |
|---------------|---------|----------|-------|-----------|------------|-------|
| Ankünfte | 29.216 | -171.117 | i | 220.506 | -1.984.710 | i |
| Nächtigungen | 151.039 | -333.402 | i | 1.075.204 | -4.226.165 | i |

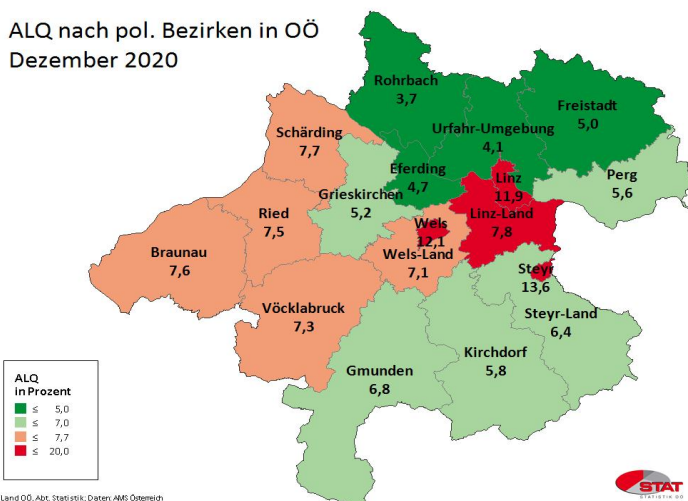
ArbeitsmarktNews

| Jänner 2021 | OÖ | ΔVorjahr | Trend | Ö | ΔVorjahr | Trend |
|----------------------------------|---------|----------|-------|-----------|----------|-------|
| unselbst. Beschäftigte vorläufig | 655.000 | -7.612 | i | 3.636.000 | -123.430 | i |
| ALQ vorläufig | 7,6% | 1,36 | h | 11,4% | 2,78 | h |
| AL | 53.552 | 9.763 | h | 468.330 | 112.995 | h |
| AL Jugend | 6.079 | 641 | h | 45.365 | 10.033 | h |
| AL über 50J | 16.855 | 3.008 | h | 149.048 | 33.702 | h |
| Langzeit-AL | 7.804 | 3.870 | h | 86.148 | 37.520 | h |
| Offene Stellen | 16.317 | -2.222 | i | 58.347 | -13.235 | i |

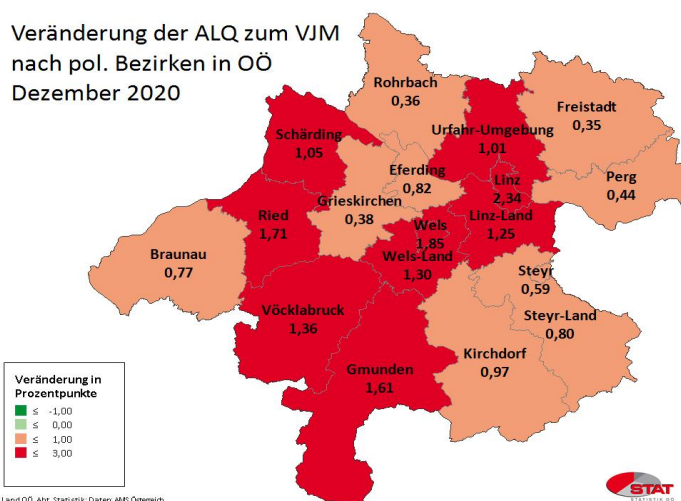
Arbeitslosenquote vorläufig - Jänner 2021



ALQ nach pol. Bezirken in OÖ
Dezember 2020



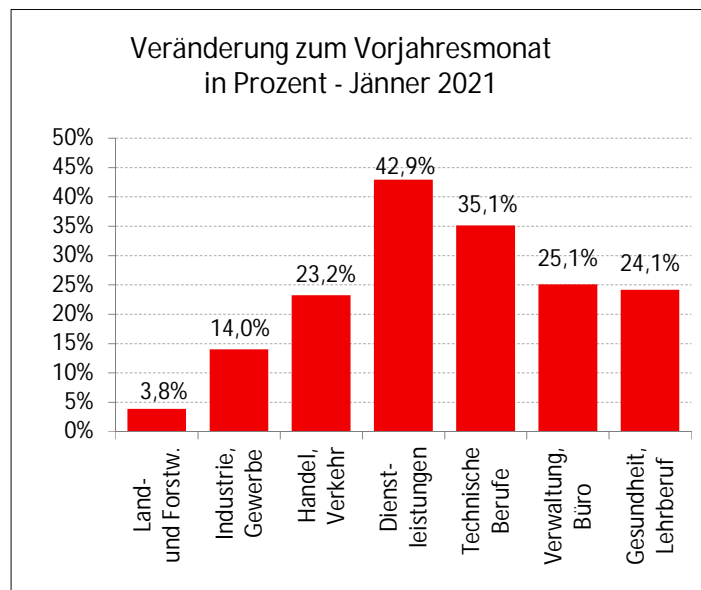
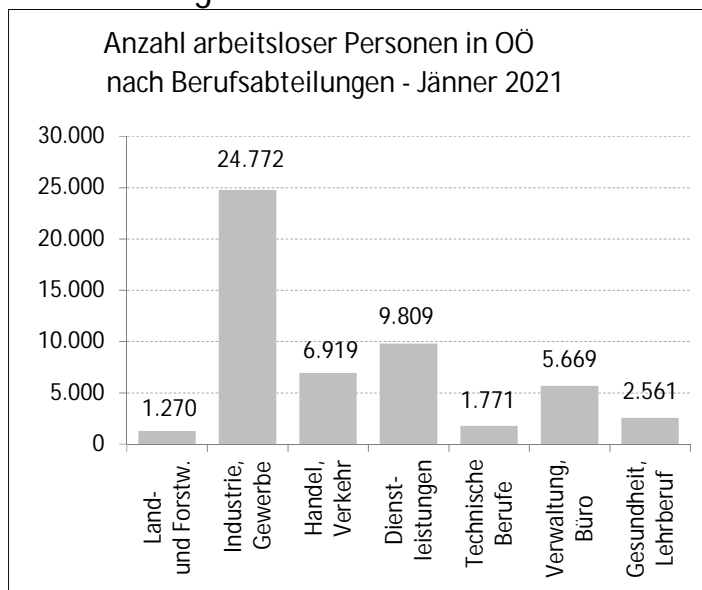
Veränderung der ALQ zum VJM
nach pol. Bezirken in OÖ
Dezember 2020



Legende: AL=Arbeitslose, ALQ=Arbeitslosenquote, BIP=Bruttoinlandsprodukt, BRP=Bruttoregionalprodukt, F&E=Forschung&Entwicklung, Rang OÖ: Bundesländer, %-P=Prozentpunkte

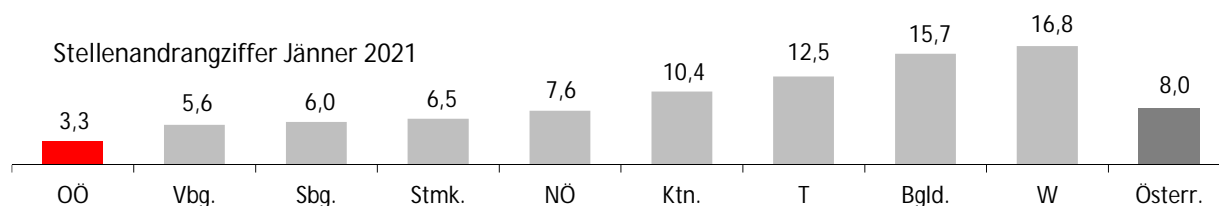
Quelle: WIFO, AMS, HV, WKO; Statistik Austria

Arbeitslosigkeit nach Beruf



LehrlingsmarktNews

| Jänner 2021 | OÖ | ΔVorjahr | Trend | Ö | ΔVorjahr | Trend |
|---------------------|-------|----------|-------|-------|----------|-------|
| Lehrstellensuchende | 593 | -15 | i | 7.411 | 969 | h |
| Offene Lehrstellen | 1.385 | -268 | i | 4.740 | -1.157 | i |

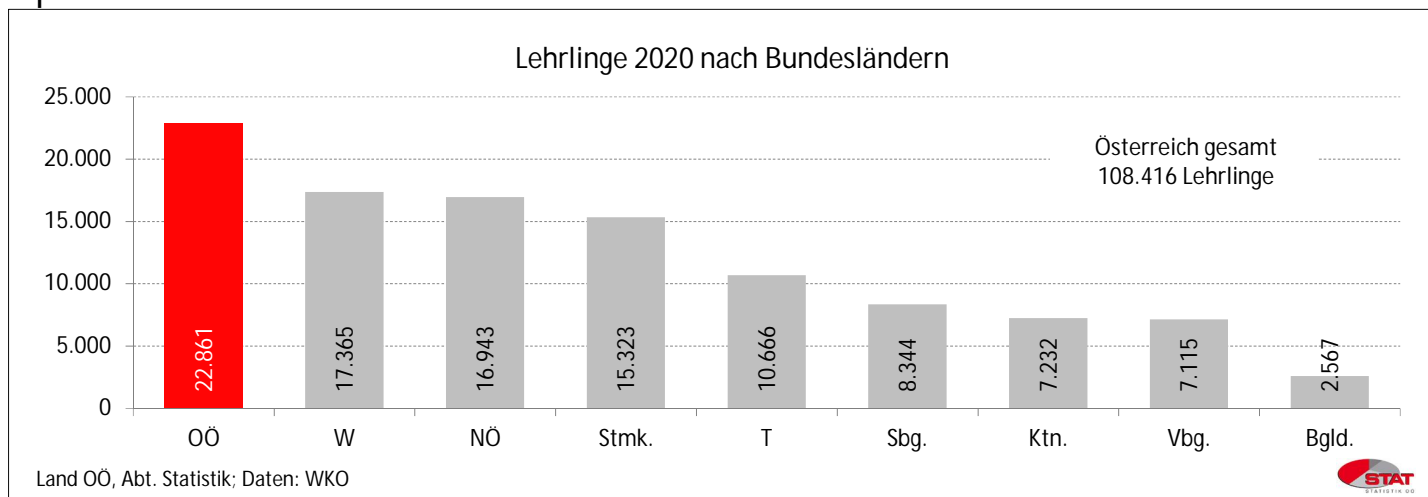


Def.: Stellenandrangziffer ist die Anzahl der Arbeitslosen je gemeldeter offener Stelle

UnternehmensNews

| Jahr 2019 | OÖ | ΔVorjahr | Trend | Ö | ΔVorjahr | Trend |
|-----------------------------|--------|----------|-------|---------|----------|-------|
| Neugründungen vorläufig | 5.440 | -18 | i | 39.377 | 55 | h |
| Wirtschaftskammermitglieder | 98.886 | 1.309 | h | 663.534 | 8.553 | h |

SpecialNews



Informationen zum Datenschutz finden Sie unter: <https://www.land-oberoesterreich.gv.at/datenschutz>