



In Kürze

- OÖ plus 17.479 unselbstständig Beschäftigte
- Arbeitslosenquote (ALQ) von 5,4 Prozent
- niedrigster Stellenandrang in Ried (Stellenandrangsziffer 0,8)
- 27.456 gemeldete offene Stellen - plus 68,3 Prozent gegenüber dem Vorjahresmonat

WirtschaftsNews

OÖ	2016	2017	2018	2019	2020	2021	Trend
BRP (Veränd. zum Vorjahr) real	1,8%	2,6%	3,4%	1,5%	-5,9%		↓
Exporte (Veränd. zum Vorjahr) nominell	1,0%	8,1%	4,1%	5,2%	-8,3%		↓
Importe (Veränd. zum Vorjahr) nominell	2,6%	9,4%	3,5%	1,6%	-7,1%		↓
ALQ (national)	6,1%	5,8%	5,0%	4,8%	6,5%	5,0%	↓
ALQ (EUROSTAT)	4,5%	4,0%	3,2%	2,9%	3,9%		↑

kursiv = vorl. Zahlen

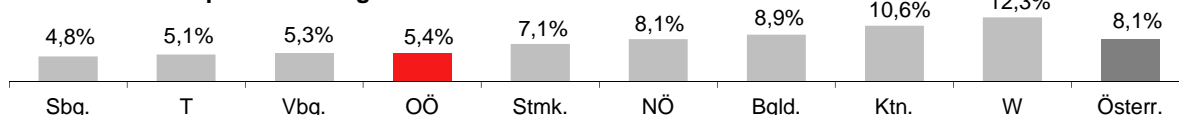
TourismusNews

November 2021	OÖ	ΔVorjahr	Trend	Ö	ΔVorjahr	Trend
Ankünfte	94.418	65.202	↑	1.020.255	799.749	↑
Nächtigungen	320.513	169.474	↑	3.268.805	2.193.601	↑


ArbeitsmarktNews

Jänner 2022	OÖ	ΔVorjahr	Trend	Ö	ΔVorjahr	Trend
unselbst. Beschäftigte vorläufig	672.000	17.479	↑	3.796.000	165.153	↑
ALQ vorläufig	5,4%	-2,18	↓	8,1%	-3,36	↓
AL	38.264	-15.288	↓	332.956	-135.374	↓
AL Jugend	4.313	-1.766	↓	30.420	-14.945	↓
AL über 50J	12.845	-4.010	↓	112.095	-36.953	↓
Langzeit-AL	5.368	-2.436	↓	58.766	-27.382	↓
Offene Stellen	27.456	11.139	↑	109.534	51.187	↑


Arbeitslosenquote vorläufig - Jänner 2022



ALQ nach pol. Bezirken in OÖ
Dezember 2021



Veränderung der ALQ zum VJM
nach pol. Bezirken in OÖ
Dezember 2021

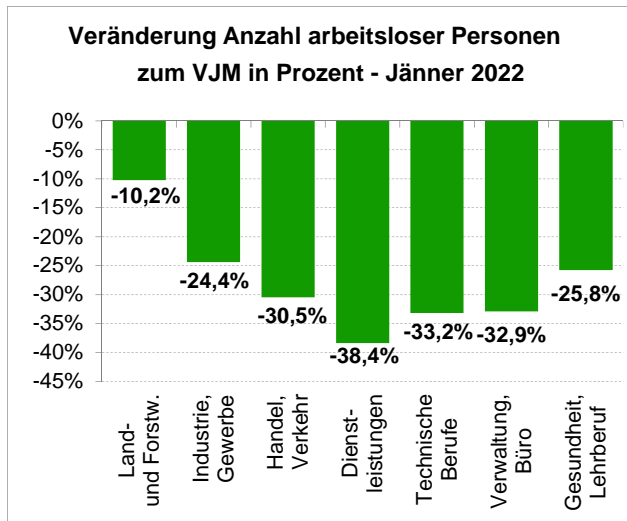
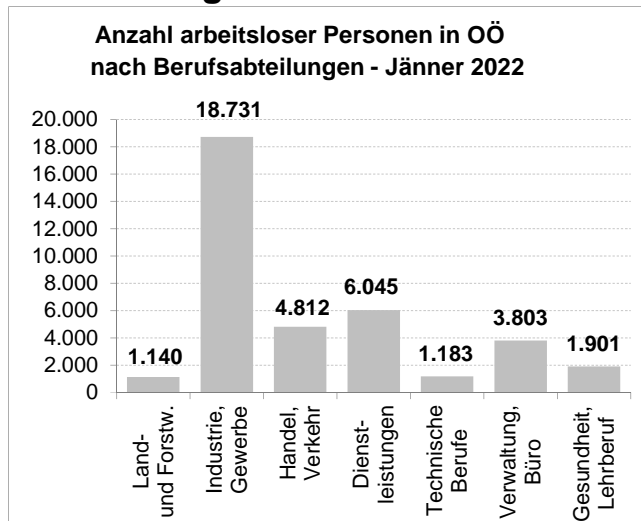


Legende: AL=Arbeitslose, ALQ=Arbeitslosenquote, BIP=Bruttoinlandsprodukt, BRP=Bruttoregionalprodukt, F&E=Forschung&Entwicklung, Rang OÖ: Bundesländer, %-P=Prozentpunkte

Quelle: WIFO, AMS, HV, WKO; Statistik Austria



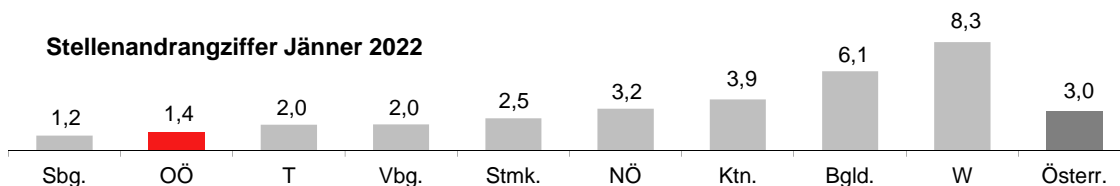
Arbeitslosigkeit nach Berufsabteilungen



LehrlingsmarktNews

Jänner 2022	OÖ	ΔVorjahr	Trend	Ö	ΔVorjahr	Trend
Lehrstellensuchende	447	-146	↓	6.120	-1.291	↓
Offene Lehrstellen	1.673	288	↑	7.710	2.970	↑

Stellenandrangziffer Jänner 2022

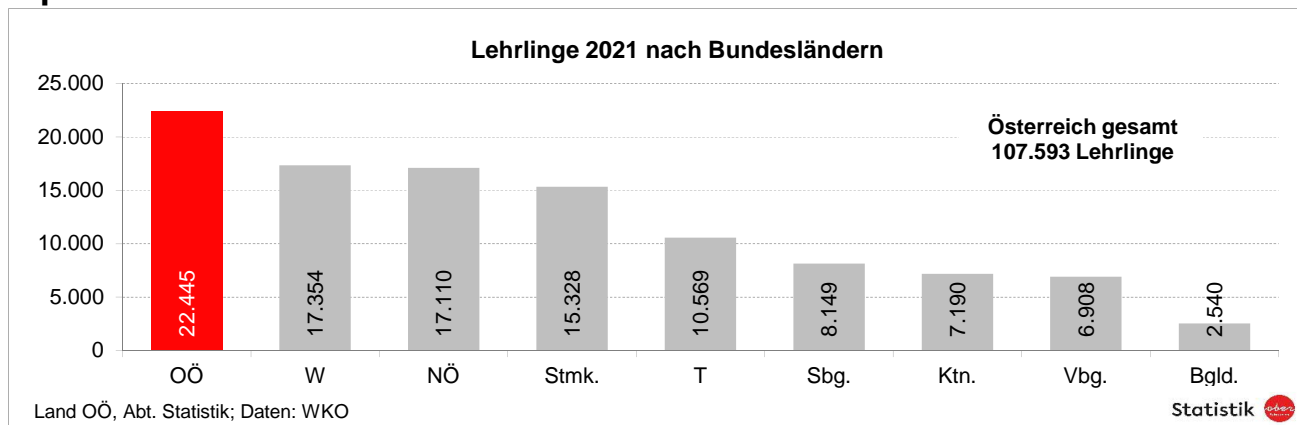


Def.: Stellenandrangziffer ist die Anzahl der Arbeitslosen je gemeldeter offener Stelle

UnternehmensNews

Jahr 2021	OÖ	ΔVorjahr	Trend	Ö	ΔVorjahr	Trend
Neugründungen vorläufig	6.032	346	↑	40.579	1.722	↑
Wirtschaftskammermitglieder	104.513	2.669	↑	694.041	14.042	↑

SpecialNews



Informationen zum Datenschutz finden Sie unter: <https://www.land-oberoesterreich.gv.at/datenschutz>