

### In Kürze

- OÖ plus 3.640 unselbstständig Beschäftigte
- Arbeitslosenquote (ALQ) von 6,2 Prozent
- niedrigster Stellenandrang in Kirchdorf und Ried (Stellenandrangsziffer 1,5)
- 18.539 gemeldete offene Stellen - plus 2,1 Prozent gegenüber dem Vorjahresmonat

### WirtschaftsNews

OÖ	2013	2014	2015	2016	2017	2018	Trend
BRP (Veränd. zum Vorjahr) real	1,1%	1,0%	0,8%	1,9%	2,8%	2,4%	i
Exporte (Veränd. zum Vorjahr) nominell	1,4%	2,7%	4,4%	1,0%	8,1%	4,1%	i
Importe (Veränd. zum Vorjahr) nominell	-2,3%	2,6%	4,5%	2,6%	9,4%	3,5%	i
ALQ (national)	5,1%	5,7%	6,1%	6,1%	5,8%	5,0%	i
ALQ (EUROSTAT)	4,3%	4,0%	4,1%	4,4%	3,9%	3,2%	i

*kursiv = vorl. Zahlen*

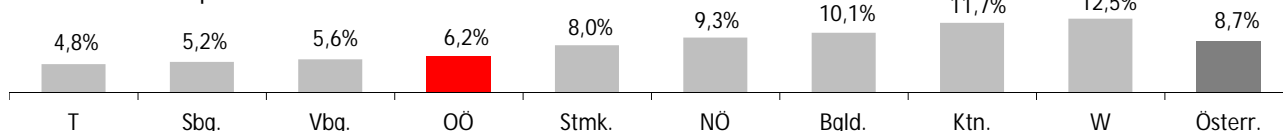
### TourismusNews

November 2019	OÖ	ΔVorjahr	Trend	Ö	ΔVorjahr	Trend
Ankünfte	200.333	9.431	h	2.205.216	17.066	h
Nächtigungen	484.441	15.265	h	5.301.369	73.432	h


### ArbeitsmarktNews

Jänner 2020	OÖ	ΔVorjahr	Trend	Ö	ΔVorjahr	Trend
unselbst. Beschäftigte vorläufig	660.000	3.640	h	3.752.000	35.276	h
ALQ	6,2%	-0,10	i	8,7%	-0,36	i
AL	43.789	-523	i	355.335	-12.644	i
AL Jugend	5.438	-6	i	35.332	-2.157	i
AL über 50J	13.847	82	h	115.346	-534	i
Langzeit-AL	3.934	-354	i	48.628	-62	i
Offene Stellen	18.539	385	h	71.582	2.759	h


Arbeitslosenquote Jänner 2020



ALQ nach pol. Bezirken in OÖ  
Dezember 2019



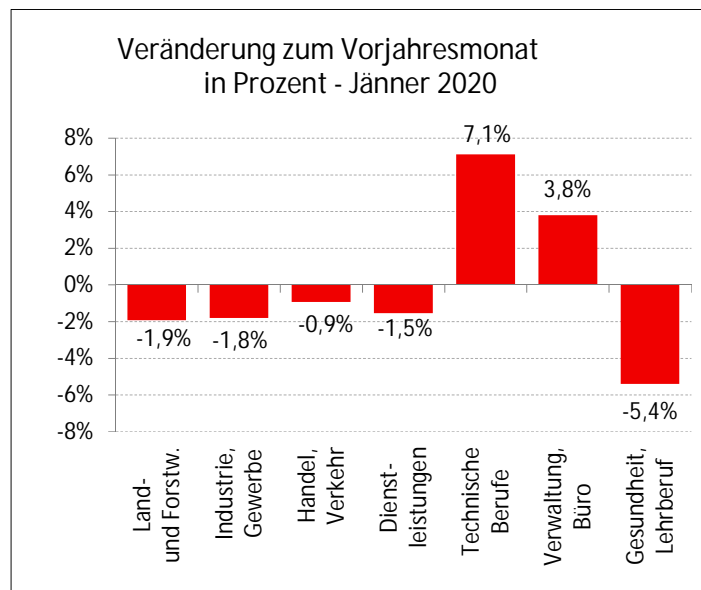
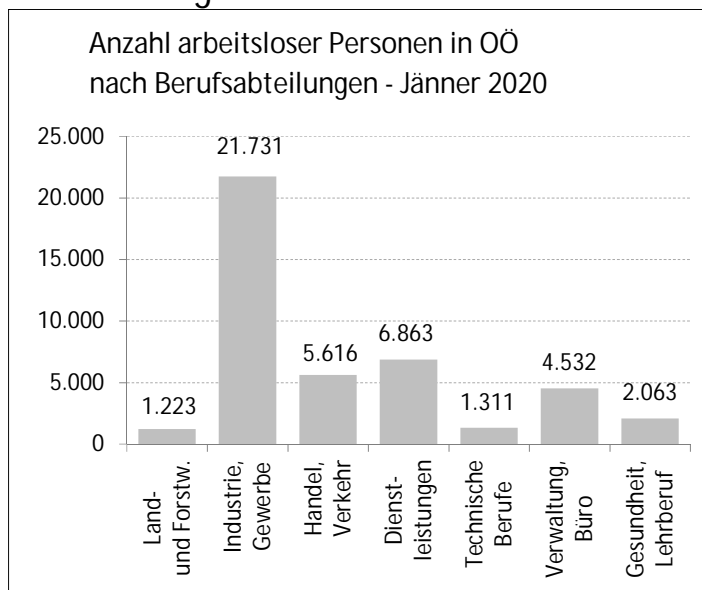
Veränderung der ALQ zum VJM  
nach pol. Bezirken in OÖ  
Dezember 2019



Legende: AL=Arbeitslose, ALQ=Arbeitslosenquote, BIP=Bruttoinlandsprodukt, BRP=Bruttoregionalprodukt, F&E=Forschung&Entwicklung, Rang OÖ: Bundesländer, %-P=Prozentpunkte

Quelle: WIFO, AMS, HV, WKO; Statistik Austria

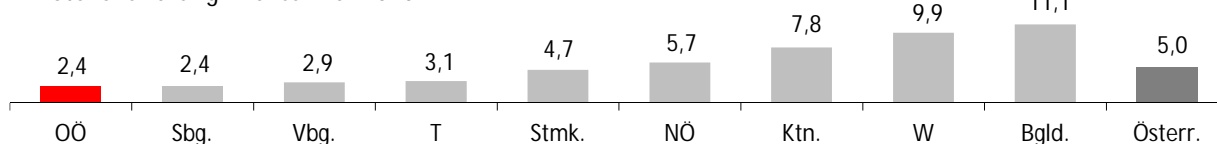
### Arbeitslosigkeit nach Beruf



### LehrlingsmarktNews

Jänner 2020	OÖ	ΔVorjahr	Trend	Ö	ΔVorjahr	Trend
Lehrstellensuchende	608	50	h	6.442	-130	i
Offene Lehrstellen	1.653	266	h	5.897	583	h

### Stellenandrangziffer Jänner 2020



Def.: Stellenandrangziffer ist die Anzahl der Arbeitslosen je gemeldeter offener Stelle

### UnternehmensNews

Jahr 2019	OÖ	ΔVorjahr	Trend	Ö	ΔVorjahr	Trend
Neugründungen vorläufig	5.440	-18	i	39.377	55	h
Wirtschaftskammermitglieder	98.886	1.309	h	663.534	8.553	h

### SpecialNews

