

Kinderbetreuung in Oberösterreich



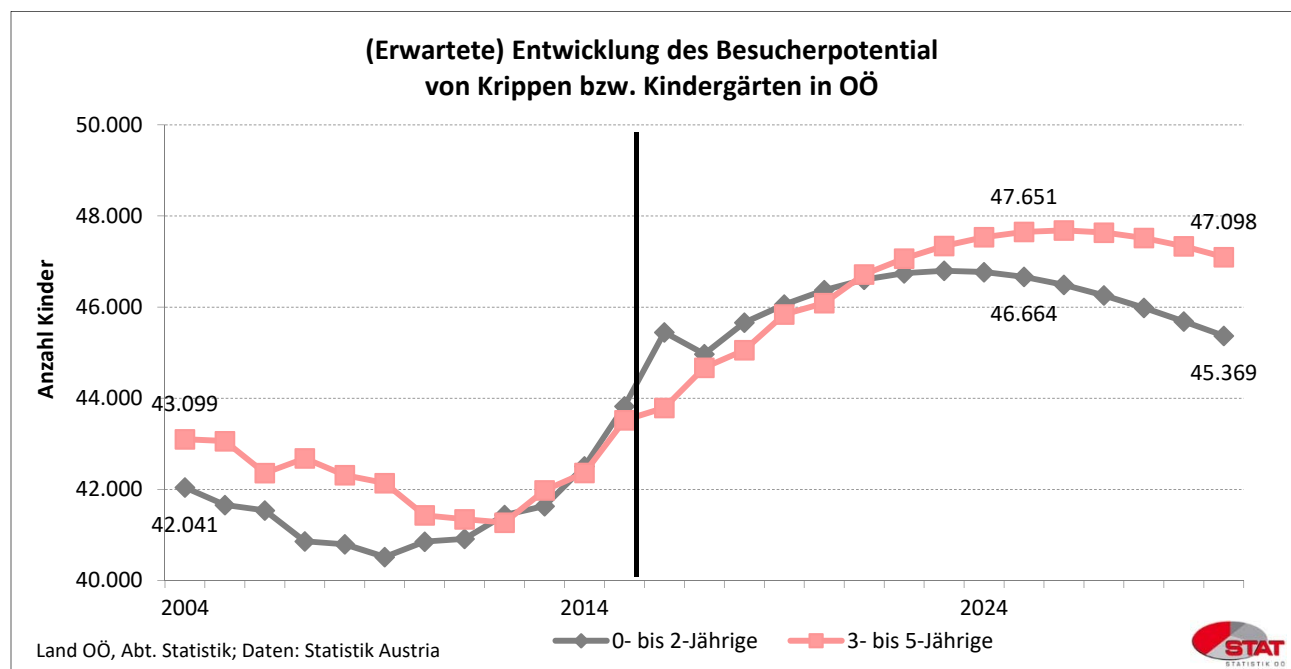
LAND
OBERÖSTERREICH

Die institutionelle Kinderbetreuung in Oberösterreich umfasst öffentlich und privat geführte Krabbelstuben, Kindergärten und Horte, gemäß dem Oö. Kinderbetreuungsgesetz. Die Daten zur Kinderbetreuung werden jährlich mit Stichtag 15. Oktober erhoben und bilden die Grundlage für die Kindertagesheimstatistik. Die Kennzahlen unterstützen vor allem die Familien- und Sozialpolitik und ermöglichen beispielsweise Aussagen über Vereinbarkeit von Familie und Beruf.

Entwicklung des Besucher/-innenpotentials in Krabbelstuben und Kindergärten - demografische Prognose

Geburtenschwache Jahrgänge bewirkten in den Jahren vor 2012 einen markanten Rückgang der Zahl der potentiellen Kinderzahlen der 3- bis 5-Jährigen (knapp -4.800 bzw. -10,2 %). In den letzten Jahren gab es jedoch eine Trendumkehr. Langfristig wird für diese Altersgruppe durch moderat steigende Geburtenzahlen und verstärkte Zuwanderung aus dem Ausland eine deutliche Zunahme in OÖ erwartet.

Ein ähnliches Bild zeichnet sich beim Krabbelstubenbesucherpotential der 0- bis 2-Jährigen ab. Die Trendumkehr in Richtung Zunahme der Kinder erfolgt aber bei den 0- bis 2-Jährigen bereits zwei Jahre früher als bei den Kindergartenkindern.



Kinderbetreuung in Oberösterreich



LAND
OBERÖSTERREICH

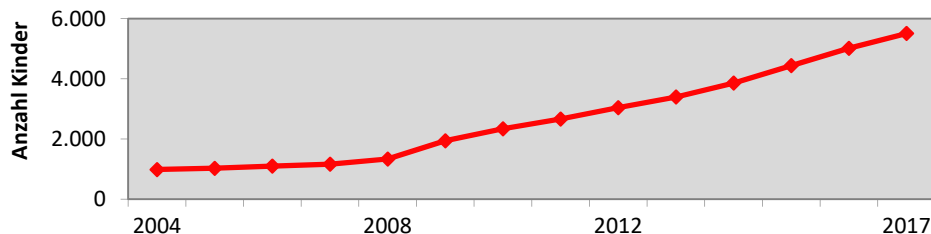
Stetiger Anstieg der betreuten Kinder in den Kinderbetreuungseinrichtungen

Insgesamt besuchen im Betreuungsjahr 2017/18 62.203 Kinder eine institutionelle Kinderbetreuungseinrichtung. Das sind um 1.773 Kinder mehr als im Vorjahr. 5.505 Kinder werden in insgesamt 320 Krabbelstuben betreut, das sind um 493 Kinder mehr gegenüber dem Vorjahr. Bei den Kindergartenkindern wurde mit 43.775 betreuten Kindern in 724 Einrichtungen ebenfalls ein neuer Höchstwert erreicht. Auch die Horte verzeichnen im selben Zeitraum einen Bestwert von 12.923 eingeschriebenen Kindern.

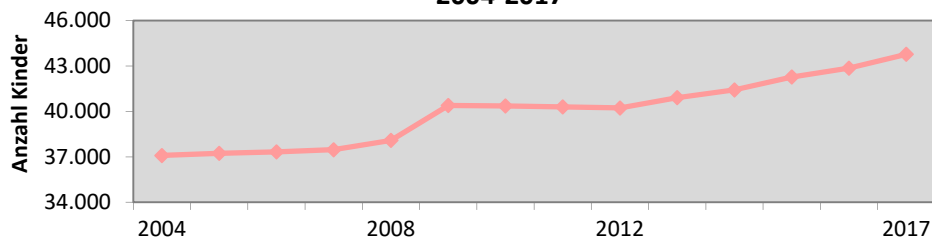
Die Anzahl der Krabbelstuben hat sich seit 2004 von 68 auf 320 Einrichtungen mehr als vervierfacht (Steigerung um 371 %), wobei besonders in den Jahren 2009 (+42 %) und 2010 (+21,9 %) sehr viele neue Einrichtungen geschaffen wurden. Die Anzahl der betreuten Kinder hat sich in dieser Zeit sogar verfünffacht (von 980 auf 5.505 Kinder). Das jährliche Wachstum beträgt seit 2004 durchschnittlich 12,3 Prozent.

Im Kindergarten stieg die Anzahl der Kinder von 37.086 im Jahr 2004 auf 43.775 (+18 %) im Jahr 2017. Das stärkste jährliche Wachstum gab es von 2008 auf 2009 mit 6,1 Prozent. Das Angebot von Hortplätzen ist seit 2004 um 16,5 Prozent gestiegen (+28 Horte). Mit einer Steigerung der in einem Hort betreuten Kinder von 56,1 Prozent zwischen 2004 und 2017 wird das gebotene Angebot sehr gut angenommen. Generell arbeiteten im Jahr 2017 rund 9.600 Personen in einer institutionellen Kinderbetreuung.

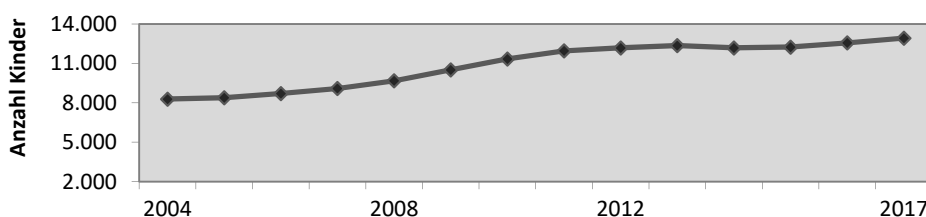
**Kinder in Krabbelstuben
2004-2017**



**Kinder in Kindergärten
2004-2017**



**Kinder in Horte
2004-2017**



Land OÖ, Abt. Statistik; Daten: Kindertagesheimstatistik



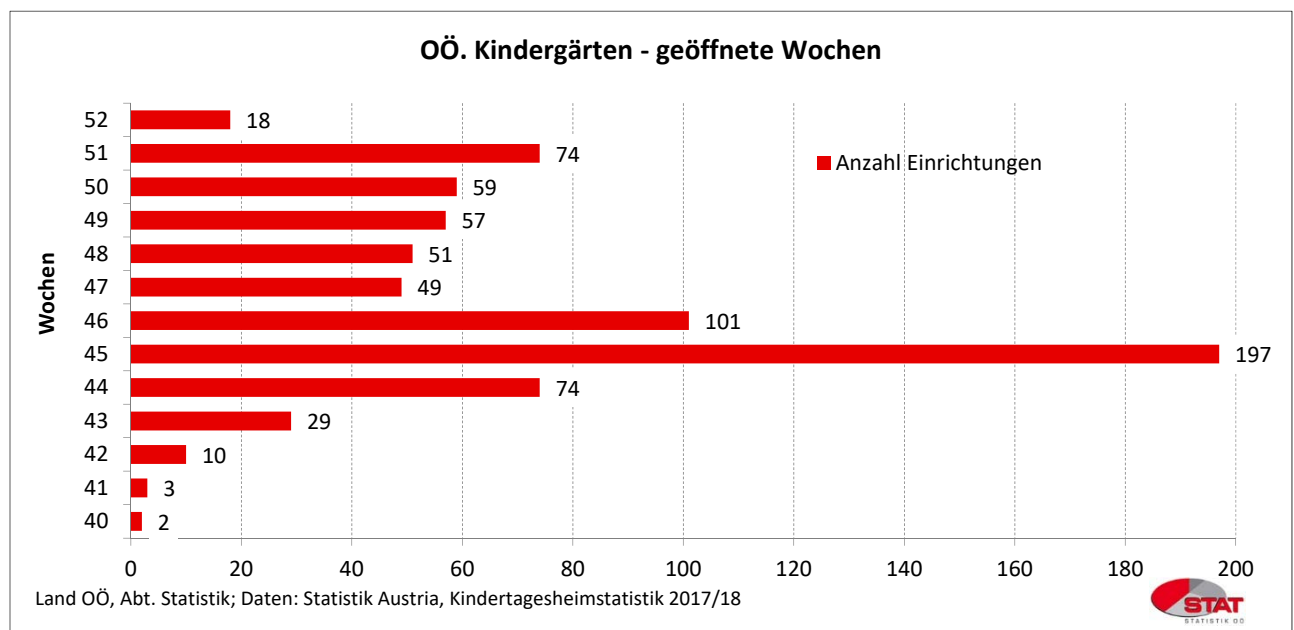
Kinderbetreuung in Oberösterreich



LAND
OBERÖSTERREICH

Großteil der Kindergärten hat 45 Wochen und mehr geöffnet

Insgesamt haben rund 84 Prozent der Kindergärten im Jahr 45 Wochen und mehr geöffnet. Rund die Hälfte der Kindergärten (51 %) hat zwischen 44 und 46 Wochen pro Jahr offen. Weniger als 44 Wochen offen haben gut 6 Prozent der Kindergärten. Jeder fünfte Kindergarten hat zwischen 50 bis 52 Wochen geöffnet im Jahr (20,9 %), wobei davon 18 Einrichtungen ganzjährig ohne Schließung ihren Kindergarten geöffnet haben (2,5 %).



Kinderbetreuung in Oberösterreich

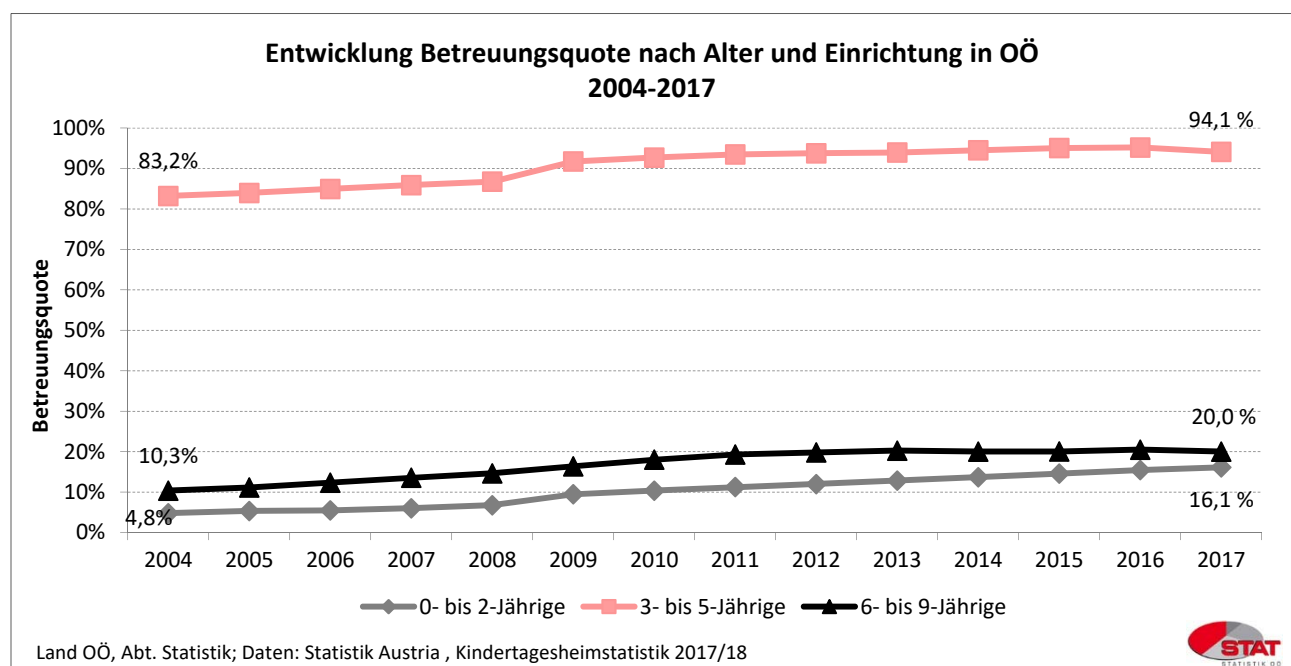


LAND
OBERÖSTERREICH

Anstieg der Betreuungsquote bei den 0- bis 2-Jährigen

Die Betreuungsquote gibt den Anteil der Kinder in institutionellen Kinderbetreuungseinrichtungen im Vergleich zur gleichaltrigen Wohnbevölkerung an. Nach Altersgruppen aufgeteilt werden im Betreuungsjahr 2017 94,1 Prozent der 3- bis 5-Jährigen und 16,1 Prozent der 0- bis 2-Jährigen, sowie 20 Prozent der 6- bis 9-Jährigen in Kinderbetreuungseinrichtungen wie Krabbelstuben, Kindergärten und Horte betreut.

Bei den 0- bis 2-Jährigen wurden von den 16,1 Prozent der betreuten Kinder, 12 Prozent in Krabbelstuben und 4,1 Prozent in Kindergärten betreut. Die Betreuungsquote für die Altersgruppe der 0- bis 2-Jährigen hat sich gegenüber dem Vorjahr von 15,4 Prozent auf 16,1 Prozent um 0,7 Prozentpunkte erhöht.



| Bearbeiter | Adresse | Telefon / E-Mail | Datenquelle | Jahr |
|---------------------|---------------------------|---|---|------|
| Abteilung Statistik | Altstadt 30a 4021 Linz | +43 (0)732 / 7720-13274 stat.post@ooe.gv.at | Statistik Austria, eigene Berechnungen | 2018 |