

Der oö. Arbeitsmarkt


Markus Litzlbauer, MBA
stv. Landesgeschäftsführer

Oö. Monitoringausschuss
7.9.2023



Der Arbeitsmarkt

Aktuelle Daten, Trends
und Entwicklungen



Aktuelle Trends

Vergleich Aug. 2022/2023

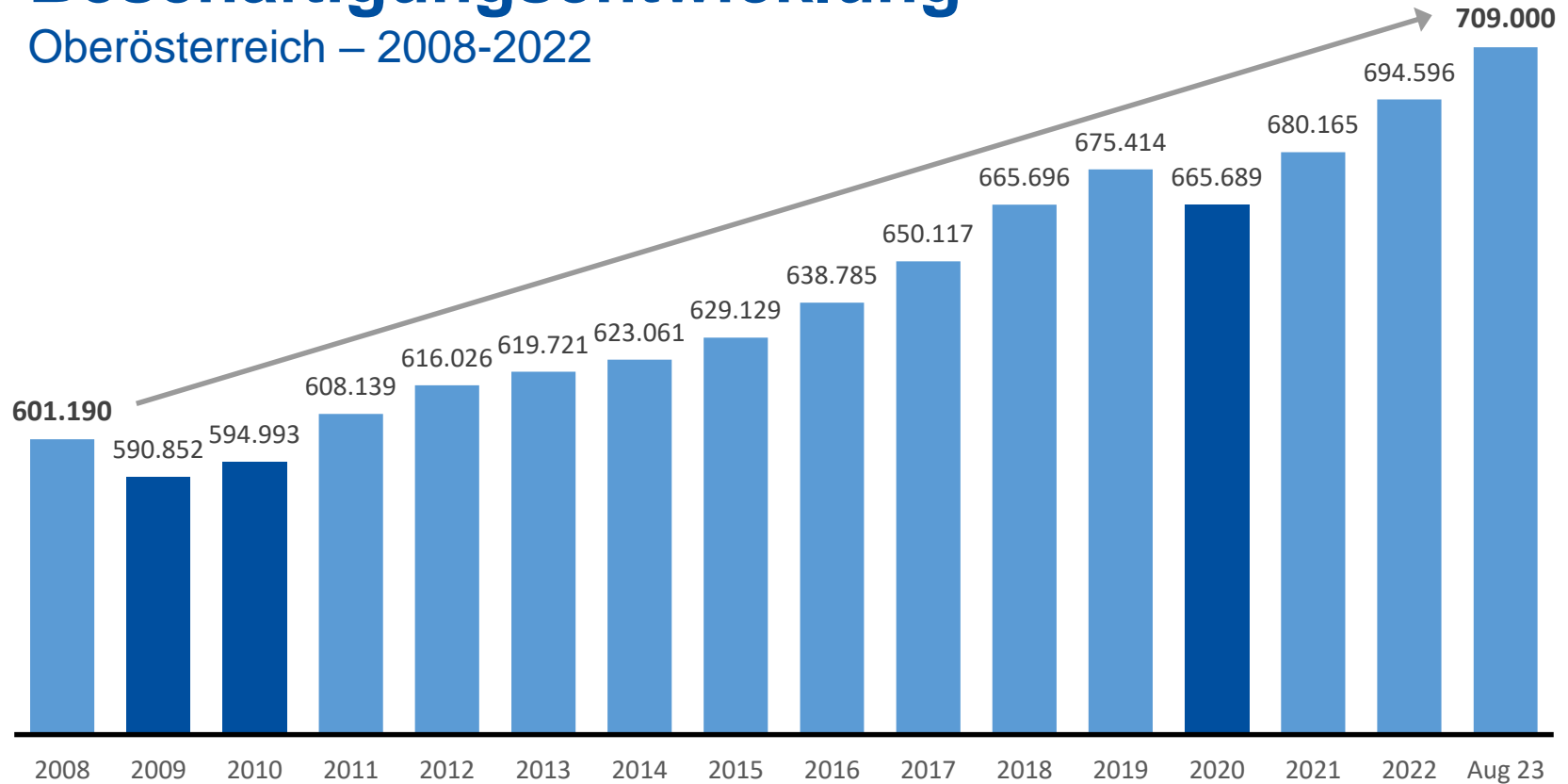


	August 2023	August 2022	Veränd.
Beschäftigung gesamt*	709.000	701.088	+1,1%
Arbeitslosenquote*	4,1%	3,9%	+0,2%-P.
Arbeitslosigkeit gesamt	30.334	28.575	+6,2%
Frauen	15.236	14.723	+3,5%
davon mit Einstellzusage	2.355	2.625	-10,3%
Männer **	15.098	13.852	+9,0%
davon mit Einstellzusage	1.437	1.459	-1,5%
unter 25 Jahre	4.431	3.799	+16,6%
50 bis 54 Jahre	3.087	3.131	-1,4%
ab 55 Jahre	5.989	6.114	-2,0%
Personen mit gesundh. Einschränkungen	9.070	9.091	-0,2%
Langzeitbeschäftigungslose Personen	6.237	7.213	-13,5%
Personen in Schulung	8.058	8.302	-2,9%
Lehrstellensuchende (sofort verfügbar)	804	782	+2,8%
Lehrstellensuchende (nicht sofort verfügbar)	149	116	+28,4%
Bestand offene Stellen (gesamt)	28.510	34.573	-17,5%
Offene Lehrstellen (sofort verfügbar)	2.092	2.315	-9,6%
Offene Lehrstellen (nicht sofort verfügbar)	1.542	1.651	-6,6%

* vorläufige Schätzung, Rundungsdifferenzen möglich, Quelle: AMS und BMASK ** Männer und alternative Geschlechtseinträge

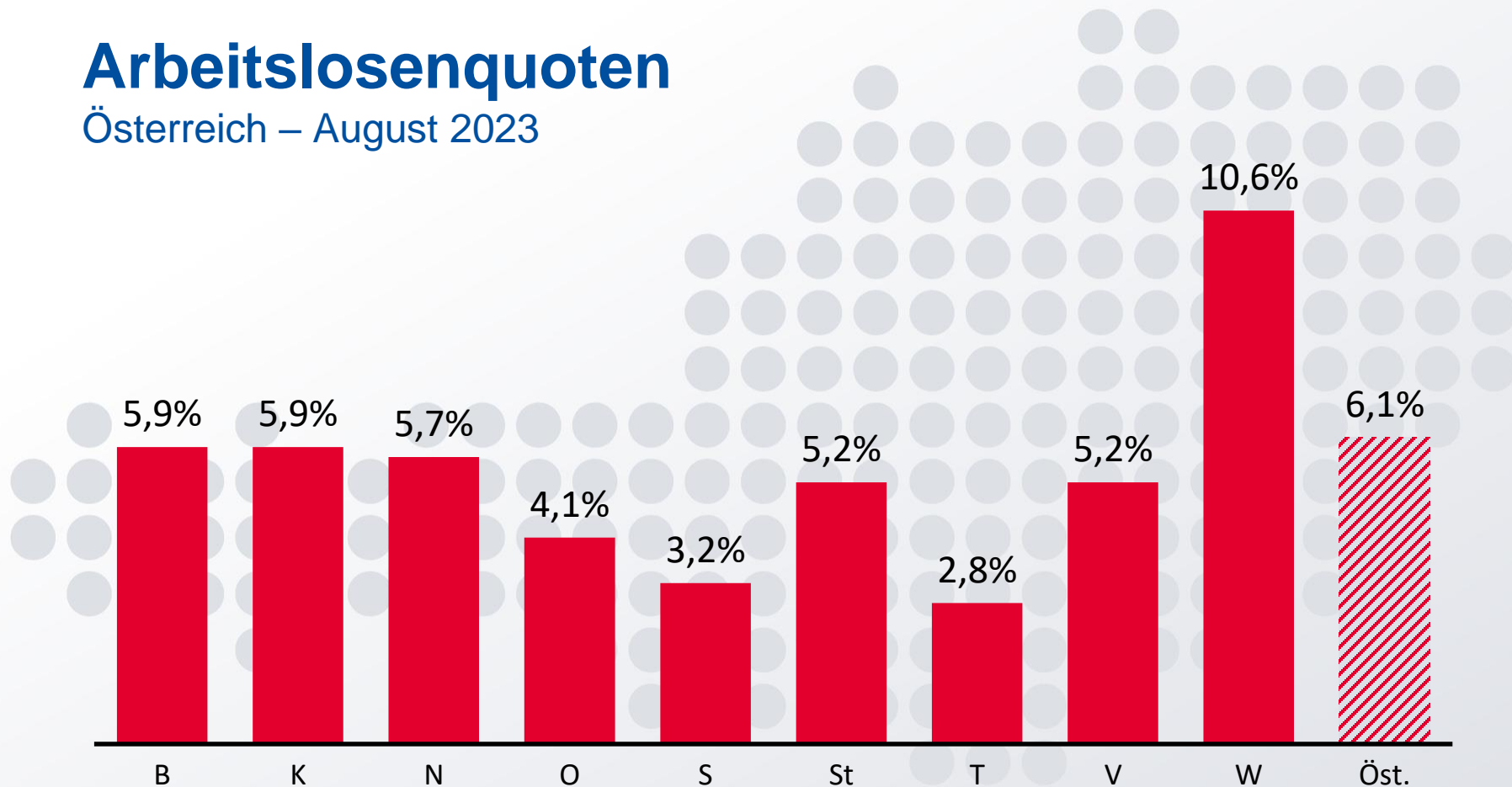
Beschäftigungsentwicklung

Oberösterreich – 2008-2022

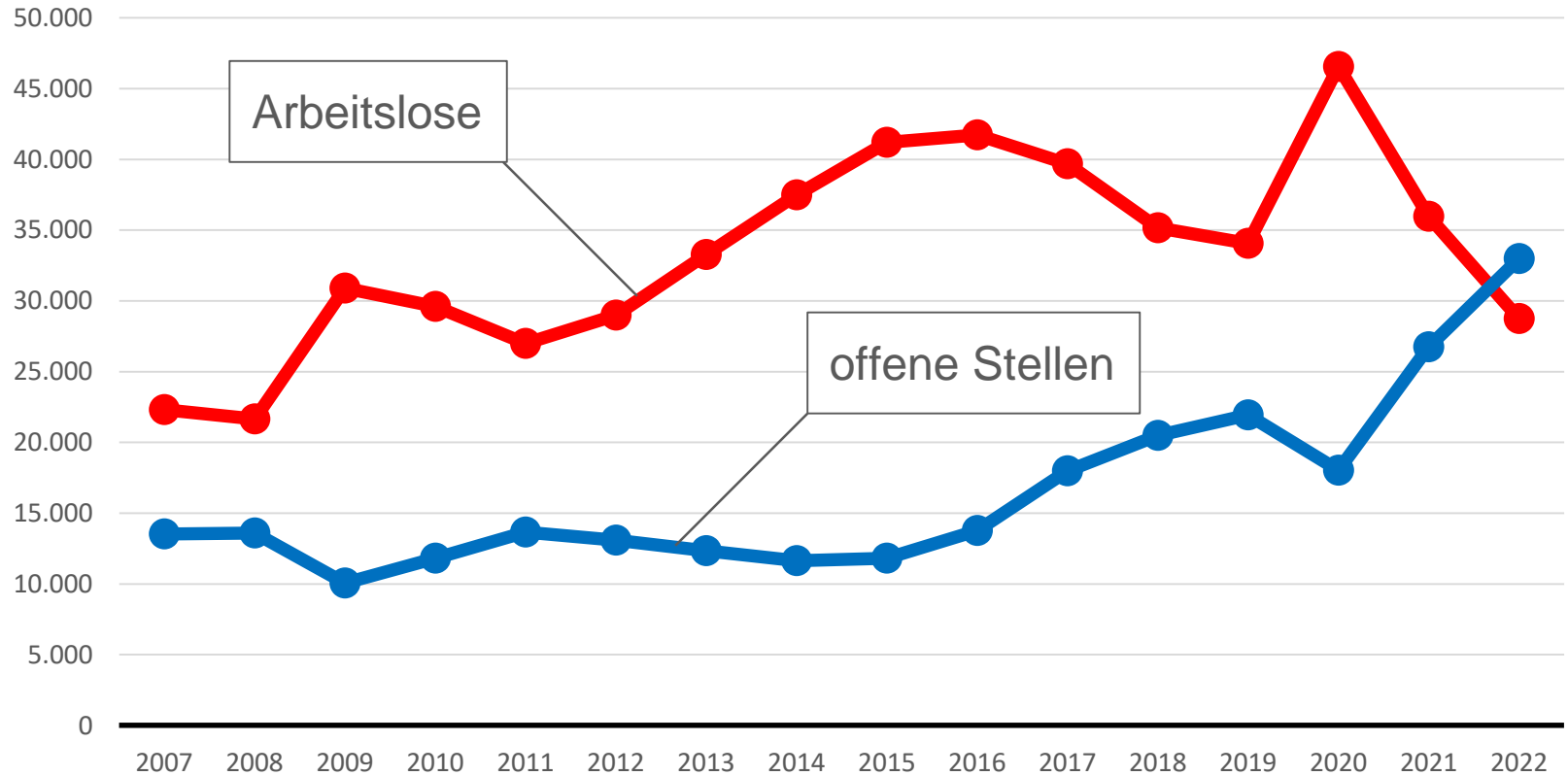


Arbeitslosenquoten

Österreich – August 2023



Arbeitslose und offene Stellen (OÖ – 2008-2022)





Unsere Dienstleistungen

Unsere generellen Angebote

- > *alle jobs* – Österreichs größte Jobplattform
- > Aktive Vermittlungsunterstützung
- > Berufsinformation, Orientierung und Beratung
- > Aus- und Weiterbildungen
- > Unternehmensgründungsprogramm

Aktive Qualifizierungsförderung

- > Arbeitsplatznahe Qualifizierung / Arbeitsstiftungen
- > Bildungskarenz
- > Fachkräfte-Intensivausbildung
- > Fachkräftestipendium
- > Lehrstellenförderung
- > Qualifizierungsförderung für Beschäftigte

Angebote für bestimmte Kund_innen-Gruppen

- > Überbetriebliche Lehrausbildung
- > Angebote für Discouraged Workers
- > Frauenberufszentren / Frauen in Handwerk und Technik
- > Job-Restart-Programm
- > Sozialökonomische Betriebe
- > Integrationsangebote / Deutschkurse für Personen mit Migrationshintergrund

Angebote für Personen mit psych. Beeinträchtigungen

1. Abklärung

BDZ (Berufsdiagn. Zentrum / BBRZ)

fit2work (Personen- und Betriebsberatung / ÖSB)

2. Personen OHNE Diagnose/Gutachten

INTAKT (promente oö)

3. Personen MIT Diagnose/Gutachten

ATZ (Arbeits-Trainings-Zentrum / promente oö)

4. Berufliche REHA / Umschulung

CAMINO (BBRZ)



Chancen und Ausblick

Nicht ausgeschöpfte Potenziale

- > Arbeitslose
- > Lehrstellensuchende
- > Beschäftigte in Teilzeit
- > Geringfügig Beschäftigte
- > Eigene MA mit Zusatzpotenzial
- > Discouraged Workers
- > Migration

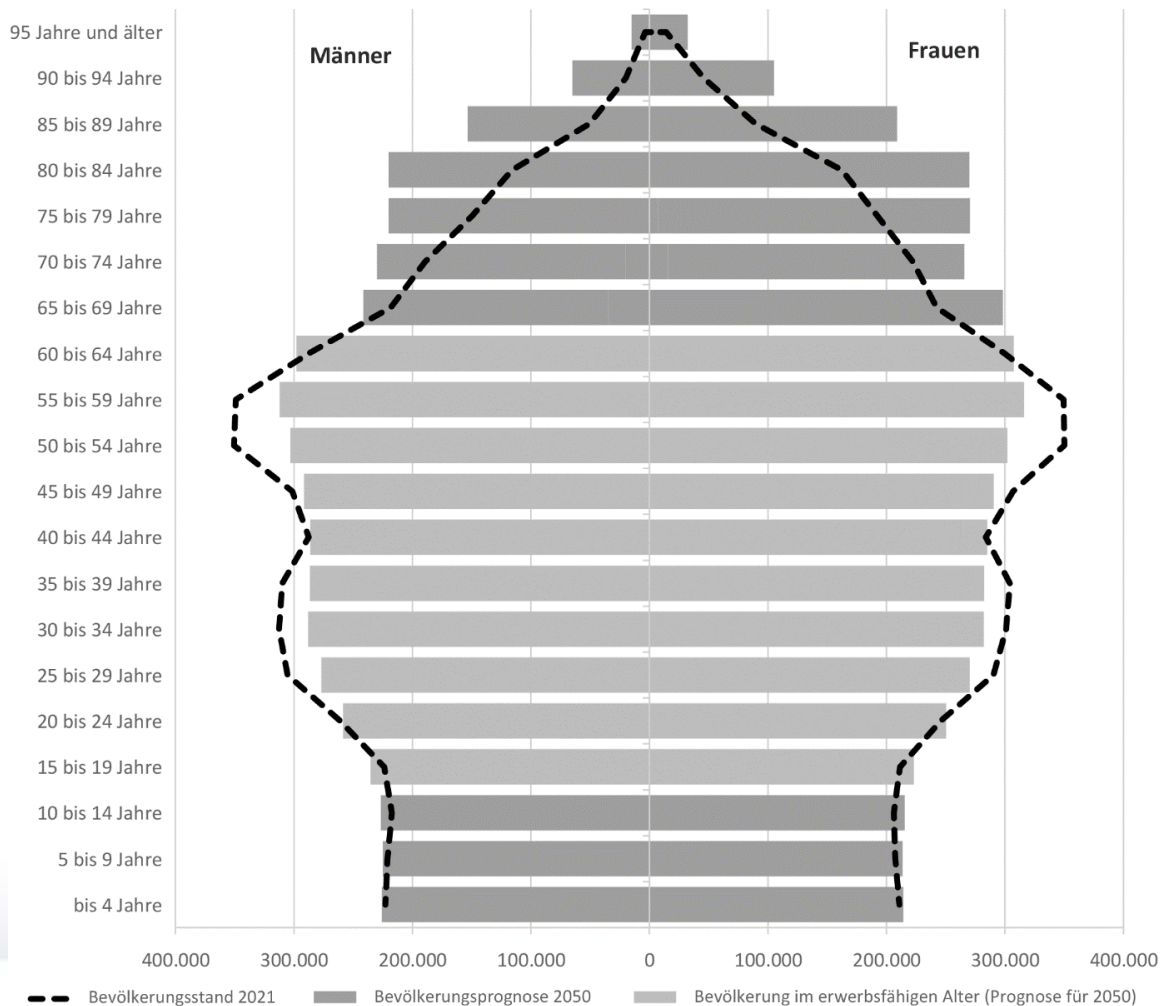


Demografie

➤ Bevölkerungsentwicklung in Österreich (2021–2050)

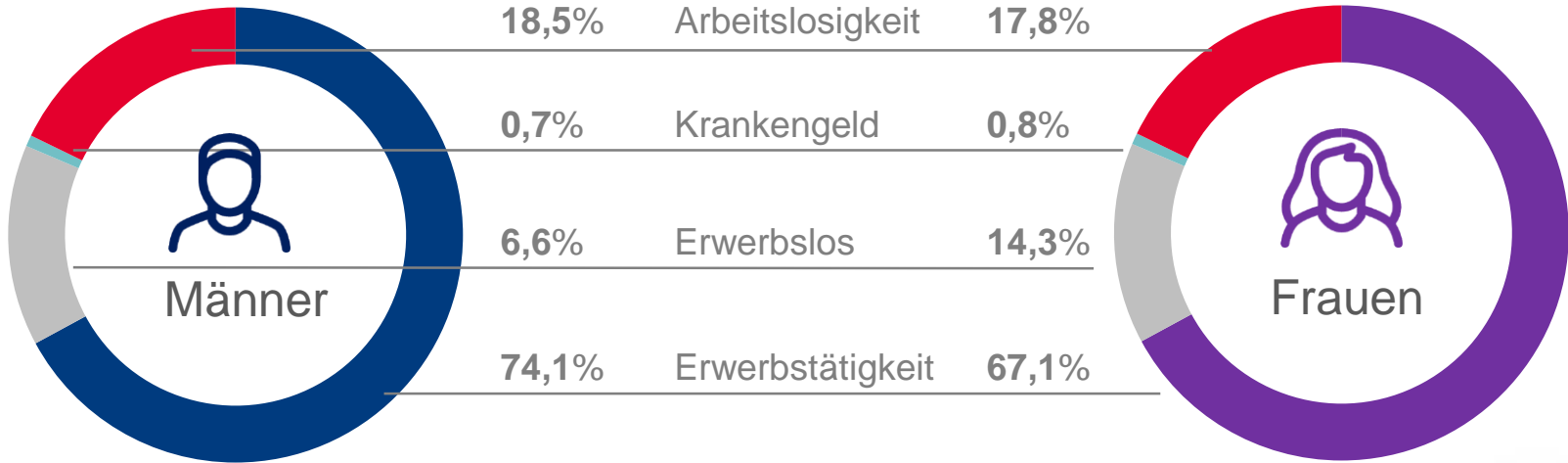
Anstieg der Bevölkerung um zehn Prozent auf 9,9 Mio. bis zum Jahr 2050. Dieser Bevölkerungsanstieg konzentriert sich zu mehr als der Hälfte auf die Altersgruppe der über 64-Jährigen; die Zahl der Bevölkerung im Haupterwerbsalter wird sich bis zum Jahr 2050 um etwa fünf Prozent reduzieren.

© Statistik Austria (Hauptvariante)



Neuzugänge in Alterspension

Oberösterreich – 2021



- > Krankengeldbezug während des Bezuges von ALG wurde bei Arbeitslosigkeit berücksichtigt
- > Übergangsgeld und freiwillig Versicherte wurden zu erwerbslos hinzugezählt



www.ams.at/ooe